

Übersichtskarte

Stand: 12.2017

Strecken, auf denen Züge mit Rollstuhlabteil verkehren.

Strecken mit beschränkten Beförderungsmöglichkeiten für Rollstühle (in der Regel Plattform oder Gepäckabteil).

Keine Beförderungsmöglichkeiten für Kunden im Rollstuhl.

Stützpunktbahnhof mit Mobilift als Ein- und Ausstiegshilfe für Reisende mit einer Behinderung.





11 Stützpunktbahnhöfe.*

56

11.1 Ausrüstungsstandards für Reisende mit einer Behinderung.

Zeichenerklärung zur Tabelle ab Seite 57.



Billettschalter, mit Rollstuhl zugänglich.



Stufenloser Perronzugang, Rampe oder Lift.



Rollstuhlgängiger Warteraum.



Rollstuhlgängige Toiletten.



Rollstuhl zur Benützung im Bahnhof vorhanden



Offener und/oder geschlossener Schalter mit induktiver Höranlage für Trägerinnen und Träger von Hörgeräten.










Rollstuhlgängige Toiletten, mit Eurokey geschützt (eurokey.ch oder Telefonhotline 0848 0848 00).

Der Mobilift ist eine gelbe Hebebühne und dient als Ein- und Ausstiegshilfe. Er steht nur in Stützpunktbahnhöfen zur Verfügung.

* Änderungen vorbehalten.

11.2 Details zu Stützpunktbahnhöfen.

Stützpunktbahnhof, ausgerüstet mit Mobilfluten als Ein- und Ausstiegshilfe für Reisende im Rollstuhl							
<input type="checkbox"/> Aarau	●	●	●		●	●	
<input type="checkbox"/> Affoltern a. A.	●	●	●	●		●	
<input type="checkbox"/> Aigle	●	●	●	●	●	●	
<input type="checkbox"/> Amriswil	●	●	●	●	●	●	
● Andermatt (MG-Bahn)	●	2	●				
Arth-Goldau	●	●	●	●		●	
<input type="checkbox"/> Arosa (RhB)	●	●	●	●		●	
<input type="checkbox"/> Baden	●	2-3	●	●	●	●	
<input type="checkbox"/> Basel SBB	●	13	●	●	●	●	●
<input type="checkbox"/> Bellinzona	●	●	●	●	●	●	●
● Bergün (RhB)	●	●	●	●		●	
Bern	●	●	●	●	●	●	●
Bern Bümpliz Nord (BLS)	●		●	●	●	●	
Bex	●	1	●	●	●		
<input type="checkbox"/> Biberbrugg (SOB)			●	●		●	
<input type="checkbox"/> Biel/Bienne	●	●	●	●	●	●	●
● Blonay (MVR)	●	●	●			●	
<input type="checkbox"/> Brig	●	●	●	●	●	●	●
● Brig Bahnhofplatz (MG-Bahn)	●					●	
<input type="checkbox"/> Brugg AG	●			●		●	
Brunnen	●	●	●	●	●	●	
<input type="checkbox"/> Buchs SG	●	2	●	●	●	●	
Bülach (Gleis 1-3)	●	1	●	●	●		
● Bulle (TPF)	●	●	●	●	●		
<input type="checkbox"/> Burgdorf	●	●	●	●		●	
● Champéry (TPC)*	●		●			●	
<input type="checkbox"/> Château-d'Œx (MOB)	●	●	●	●		●	
● Châtel-St-Denis (TPF)	●	●	●	●		●	
<input type="checkbox"/> La Chaux-de-Fonds	●	●	●	●	●	●	
Chiasso	●	●	●	●	●	●	
<input type="checkbox"/> Chur (SBB)	●	●	●	●	●	●	●

Stützpunktbahnhof, ausgerüstet mit Mobilflinten als Ein- und Ausstiegshilfe für Reisende im Rollstuhl							
Chur (RhB) (<input type="checkbox"/> Gleis 11–14)	●	●	●	●	●	●	●
● Col-de-Bretaye (TPC)*			●	●		●	
<input type="checkbox"/> Davos Platz (RhB)	●	●	●	●		●	
Delémont (<input type="checkbox"/> Gleis 1–3)	●	●	●	●	●	●	
● Les Diablerets (ASD)	●					●	
Dietikon (<input type="checkbox"/> Gleis 3–4)	●	●	●	●	●	●	
● Disentis (RhB)	●	●	●	●		●	
<input type="checkbox"/> Engelberg (ZB)	●	●	●			●	
● Fiesch (MG-Bahn)						●	
<input type="checkbox"/> Flawil	●	●	●	●		●	
<input type="checkbox"/> Fleurier (TransN)	●	●	●	●		●	
<input type="checkbox"/> Flüelen (<input type="checkbox"/> Gleis 2–3)	●		●	●	●	●	
<input type="checkbox"/> Frauenfeld	●	●	●	●	●	●	
Fribourg/Freiburg (<input type="checkbox"/> Gleis 2–3)	●	●	●	●	●	●	●
<input type="checkbox"/> Frick	●		●	●		●	
<input type="checkbox"/> Frutigen (BLS)	●	●	●	●		●	
<input type="checkbox"/> Gelterkinden	●	●	●	●		●	
<input type="checkbox"/> Genève	●	●	●	●	●	●	●
Genève-Aéroport	●	●	●	●	●	●	●
<input type="checkbox"/> Gossau SG (SBB)	●	●	●	●	●	●	
<input type="checkbox"/> Göschenen			●				
<input type="checkbox"/> Grenchen Süd	●	●	●	●	●	●	
<input type="checkbox"/> Grenchen Nord			●			●	








Zeichenerklärung.

- Niveaugleicher Ein- und Ausstieg beim Einsatz von Fahrzeugen mit Niederflureinstieg.
- Beförderungsmöglichkeiten beschränkt; bitte erkundigen Sie sich beim SBB Call Center Handicap oder beim betreffenden Transportunternehmen.

* Organisation erfolgt durch die Transports Publics du Chablais (TPC) selbst. Die Telefonnummer erhalten Sie im SBB Call Center Handicap.

Bahnhöfe fett: Anmeldung bis 2 Stunden vor der Abreise beim SBB Call Center Handicap.

Stützpunktbahnhof, ausgerüstet mit Mobiliften als Ein- und Ausstiegshilfe für Reisende im Rollstuhl

							
<input type="checkbox"/> Grindelwald (BOB)	●	4	●	●	●	●	
<input type="checkbox"/> Gstaad (MOB)	●		●	●	●	●	
<input type="checkbox"/> Hasle-Rüegsau (BLS)	●	●	●	●		●	
<input type="checkbox"/> Herisau² (SOB)	●	●	●	●	●	●	
Herzogenbuchsee	●		●			●	
<input type="checkbox"/> Huttwil (BLS)	●	●	●	●	●	●	
<input type="checkbox"/> Interlaken Ost (BOB/BLS/ZB)	●	2	●	●	●	●	
<input type="checkbox"/> Interlaken West (BLS)	●	●	●	●	●	●	
Kandersteg (BLS)	●	●		●	●		
<input type="checkbox"/> Kerzers (BLS)	●		●	●	●	●	
Kirchberg-Alchenflüh (BLS)			●				Gleis 1
<input type="checkbox"/> Klosters Platz (RhB)	●		●			●	
Konolfingen	●		●	●		●	
<input type="checkbox"/> Kreuzlingen	●	●	●	●	●	●	
<input type="checkbox"/> Landquart	●	●	●	●		●	●
<input type="checkbox"/> Langenthal	●	1	●	●	●	●	
Laufen (<input type="checkbox"/> Gleis 2–4)	●	●	●	●	●	●	
<input type="checkbox"/> Lausanne	●	3–4	●	●	●	●	●
● Lauterbrunnen (BOB)	●		●	●	●	●	●
● Lenk im Simmental (MOB)	●	●	●	●	●	●	
Lenzburg (<input type="checkbox"/> Gleis 2–3)	●	●	●	●	●	●	
● Les Pléiades (MVR)							
<input type="checkbox"/> Leuk	●	●	●	●		●	
● Leysin-Feydey (TPC)*						●	
<input type="checkbox"/> Liestal	●	●	●	●	●	●	
<input type="checkbox"/> Locarno	●		●	●	●	●	●
Le Locle			●				Gleis 1
<input type="checkbox"/> Lugano	●	●	●	●	●	●	●
<input type="checkbox"/> Luzern	●	●	●	●	●	●	●
Lyss (<input type="checkbox"/> Gleis 1–3)	●	●		●	●	●	
Martigny (<input type="checkbox"/> Gleis 1)	●	●	●	●	●	●	

Stützpunktbahnhof, ausgerüstet mit Mobilliften als Ein- und Ausstiegshilfe für Reisende im Rollstuhl							
● Mendrisio aA	●		●			●	
● Montbovon (TPF)			●	●			
● Monthey-Ville (TPC)*	●		●			●	
<input type="checkbox"/> Montreux	●	1	●	●	●	●	●
<input type="checkbox"/> Morges	●	2	●	●		●	
Moutier	●	●	●	●	●	●	
Münsingen	●	●	●	●	●	●	
<input type="checkbox"/> Murten/Morat	●		●	●	●	●	
Neuchâtel (<input type="checkbox"/> Gleis 2–5)	●	●	●	●	●	●	●
<input type="checkbox"/> Nyon	●	2	●	●	●	●	
● Oberwald (MG-Bahn)	●	1	●				
Oensingen (ausser Gleis 5 der OeBB)	●		●	●	●	●	
<input type="checkbox"/> Olten	●	●	●	●	●	●	●
Palézieux (<input type="checkbox"/> Gleis 2–3)	●	●	●	●	●	●	
<input type="checkbox"/> Pfäffikon SZ	●	2	●	●	●	●	
● Pontresina (RhB)	●		●	●		●	
Rapperswil (<input type="checkbox"/> Gleis 1–5)	●	●	●	●	●	●	
Renens VD	●	2	●	●			
<input type="checkbox"/> Rheinfelden	●	●	●	●		●	
<input type="checkbox"/> Romanshorn	●		●	●	●	●	
<input type="checkbox"/> Romont	●	●	●	●	●	●	

Zeichenerklärung.








- Niveaugleicher Ein- und Ausstieg beim Einsatz von Fahrzeugen mit Niederflureinstieg.
- Beförderungsmöglichkeiten beschränkt; bitte erkundigen Sie sich beim SBB Call Center Handicap oder beim betreffenden Transportunternehmen.

aA Auf Anfrage

* Organisation erfolgt durch die Transports Publics du Chablais (TPC) selbst. Die Telefonnummer erhalten Sie im SBB Call Center Handicap.

² Die Gleise 2 und 3 sind nur mittels Lift erreichbar. Maximale Masse des Rollstuhls: 89 cm Länge, 133 cm Breite.

Bahnhöfe fett: Anmeldung bis 2 Stunden vor der Abreise beim SBB Call Center Handicap.

Stützpunktbahnhof, ausgerüstet mit Mobilfliften als Ein- und Ausstiegshilfe für Reisende im Rollstuhl							
<input type="checkbox"/> Rorschach (SBB)	●		●	●	●	●	
<input type="checkbox"/> Rotkreuz	●		●	●	●	●	
<input type="checkbox"/> St. Gallen	●	●	●	●	●	●	●
St. Gallen St. Fiden				●	●		
<input type="checkbox"/> St. Margrethen	●	●	●	●		●	
St-Maurice (<input type="checkbox"/> Gleis 4-6)	●	●	●	●		1-3	
● St. Moritz (RhB)	●		●	●	●	●	●
● St. Niklaus (MG-Bahn)							
● Saanen BE (MOB)		●		●		●	
<input type="checkbox"/> Samedan (RhB) (<input type="checkbox"/> Gleis 2-5)	●		●	●		●	
<input type="checkbox"/> Sargans	●	●	●	●	●	●	●
<input type="checkbox"/> Schaffhausen	●	●	●	●		●	
Schwyz	●		●	●	●	●	
<input type="checkbox"/> Scuol-Tarasp (RhB)	●	●	●	●		●	
Sierre/Siders (<input type="checkbox"/> Gleis 2-3)	●	1	●	●	●	●	●
<input type="checkbox"/> Sion	●	1-2	●	●	●	●	●
<input type="checkbox"/> Sissach	●	●	●	●	●	●	
Solothurn (<input type="checkbox"/> Gleis 1-3)	●	●	●	●	●	●	
Sonceboz-Sombeval	●		●			●	
<input type="checkbox"/> Spiez (BLS)	●	●	●	●	●	●	
<input type="checkbox"/> Sursee	●	●	●	●		●	
<input type="checkbox"/> Thalwil	●	1	●	●	●	●	
Thun (<input type="checkbox"/> Gleis 1-3)	●	●	●	●	●	●	●
<input type="checkbox"/> Thusis (RhB)	●	●	●	●		●	
● Tirano (RhB)	●		●	●		●	
Uster	●	●	●	●	●	●	
<input type="checkbox"/> Uznach	●	●	●	●	●	●	
<input type="checkbox"/> Uzwil	●		●	●	●	●	
Vallorbe							
Vevey (<input type="checkbox"/> Gleis 1-5)	●	1	●	●	●	●	
● Villars (TPC)*	●		●				

Stützpunktbahnhof, ausgerüstet mit Mobiliften als Ein- und Ausstiegshilfe für Reisende im Rollstuhl							
<input type="checkbox"/> Visp	●	●	●	●	●	●	●
Wädenswil (<input type="checkbox"/> Gleis 1–4)	●		●	●	●	●	
<input type="checkbox"/> Wattwil (SOB)	●	●	●	●	●	●	
<input type="checkbox"/> Weinfelden	●	●	●	●	●	●	
<input type="checkbox"/> Wil	●	●	●	●	●	●	
<input type="checkbox"/> Willisau (BLS)	●	●	●	●	●	●	
<input type="checkbox"/> Winterthur	●	●	●	●	●	●	●
Wohlen	●	●	●	●	●	●	
<input type="checkbox"/> Yverdon-les-Bains	●	●	●	●	●	●	
<input type="checkbox"/> Zermatt (MG-Bahn)	●		●	●	●	●	
<input type="checkbox"/> Zernez (RhB)	●	●	●	●		●	
Zofingen	●	1	●	●	●	●	
<input type="checkbox"/> Zug (ausser Gleis 5)	●	●	●	●	●	●	
<input type="checkbox"/> Zürich Flughafen	●	●	●	●	●	●	●
<input type="checkbox"/> Zürich HB	●	6–8	●	●	●	●	●
Zürich Altstetten (<input type="checkbox"/> Gleis 3–4)	●	●	●	●	●	●	
<input type="checkbox"/> Zürich Oerlikon	●	●	●		●	●	
<input type="checkbox"/> Zürich Stadelhofen	●	●	●	●	●	●	
● Zweisimmen (BLS/MOB) ¹	●	●	●	●	●	●	

Zeichenerklärung.

- Niveaugleicher Ein- und Ausstieg beim Einsatz von Fahrzeugen mit Niederflureinstieg.
- Beförderungsmöglichkeiten beschränkt; bitte erkundigen Sie sich beim SBB Call Center Handicap oder beim betreffenden Transportunternehmen.

* Organisation erfolgt durch die Transports Publics du Chablais (TPC) selbst. Die Telefonnummer erhalten Sie im SBB Call Center Handicap.

¹ Am Bahnhof Zweisimmen finden bis Ende 2018 Umbauarbeiten statt. Der Zugang kann eingeschränkt sein.

Bahnhöfe fett: Anmeldung bis 2 Stunden vor der Abreise beim SBB Call Center Handicap.

12 PubliCar – das Rufbusangebot von PostAuto Schweiz AG.

Kein vorgegebener Fahrplan, keine festen Haltestellen, keine fixen Streckenvorgaben – PubliCar ist so flexibel, wie Sie es wünschen. Wenn Sie gefahren werden möchten, bestellen Sie Ihr persönliches Postauto per Telefon. Die Nummern für die einzelnen Regionen finden Sie hier. Bitte reservieren Sie mindestens eine Stunde vor der gewünschten Fahrt, als Gruppe mindestens 48 Stunden im Voraus. Nähere Informationen zum bedienten Gebiet und zu den Betriebszeiten finden Sie unter postauto.ch/publicar.

63

Region	PubliCar-Region	Telefon
Waadt	Echallens (VD)	0800 60 30 60
	Grandson (VD)	
	Orbe (VD)	
	Oron-la-Ville (VD)	
	Thierrens (VD)	
	Yverdon (VD)	
Neuchâtel	Delémont (JU)	0800 000 274
Jura	La Courtine (JU),	
Berner Jura	La Brévine (NE)	
Wallis	Naters-Blatten-Belalp (VS)	058 386 99 99
	Ried-Brig/Termen	058 386 99 99
	Simplon Süd (VS)	079 713 70 02
Ostschweiz	Appenzell (AI)	0848 55 30 60
	Oberegg-Reute (AI/AR)	079 608 75 00
Graubünden	Sfazü-Campocologno (GR)	0800 125 125
	Brusio-Viano (GR)	0800 126 126
	Brusio-Selvapiana (GR)	0800 126 126
	Brusio-Cavaione (GR)	0800 126 126

Rollstuhlgängige Angebote bei PostAuto.

Auf der Website fahrplanfelder.ch unter der Rubrik «Rollstuhl» finden Sie eine Übersicht über alle Postautolinien, die ein rollstuhlgängiges Angebot haben.