

## 2397–2408 BERNER OBERLAND



2397 Gsteig–Sanetsch 

11 Juni–23 Okt

Innergsteig–Sanetsch-  
Stausee

830–1700



L 2066 m, H 852 m, F 11 Min

Gsteig–Innergsteig:  
20 Min von  (12.180)Sanetsch–Stausee–Sanetsch:  
10 Min von  (12.344)**Betriebeinstellung**

Bei starkem Wind oder sonstigen besonderen Verhältnissen kann der Bahnbetrieb jederzeit eingestellt werden

**Auskunft/Info** ☎ 058 477 85 75  
Pro Stunde können ca. 40 pers. auf den Berg bzw. ins Tal transportiert werden.  
An Spitzentagen sind Wartezeiten leider nicht zu vermeiden und die letzte Talfahrt kann dadurch deutlich später ausfallen als 17:00

Die Sommer-Abonnemente von "Gstaad Mountain Rides" ausgenommen "easy acces card" sind gültig

**KWS, Gsteig**  
☎ 058 477 85 75  
**Kantonale Konzession**2398 Reusch–Oldenegg (Cabane-des-Diablerets)  , 2 Sektionen①–⑦ 13 Feb–13 März;  
③ 19 März–10 Apr

23 Juli–21 Aug

Reusch–Oldenegg

900–1620 alle 20 Min

900–1620 alle 20 Min




Oldenegg–Reusch

920–1640 alle 20 Min
















920–1640 alle 20 Min

L 1624 m, H 572 m, F 6 Min
















1 Min von  (12.180)Oldenegg–Cabane-des-Diablerets:  
 in Betrieb nur Bergfahrt für Skifahrer**G3AG, Gstaad**  
☎ 0848 00 3000 / 024 492 33 77  
[www.glacier3000.ch](http://www.glacier3000.ch)  
info@glacier3000.ch**Übrige Zeit via Col-du-Pillon, Glacier 3000 siehe Feld 2085**2405 Mülänen–Niesen Kulm , 2 Sektionen

16 Apr–13 Nov



|                    |      |      |      |       |                |       |   |       |   |       |   |       |   |       |   |       |
|--------------------|------|------|------|-------|----------------|-------|---|-------|---|-------|---|-------|---|-------|---|-------|
| <b>Mülänen</b>     | 8:00 | 8:30 | 9:00 | 9:30  | 30 Min<br>alle | 17:00 |  | 17:30 |  | 18:00 |  | 18:30 |  | 19:00 |  | 19:30 |
| Schwandegg         | 8:15 | 8:45 | 9:15 | 9:45  |                | 17:15 |  | 17:45 |  | 18:15 |  | 18:45 |  | 19:15 |  | 19:45 |
| <b>Niesen Kulm</b> | 8:30 | 9:00 | 9:30 | 10:00 |                | 17:30 |  | 18:00 |  | 18:30 |  | 19:00 |  | 19:30 |  | 20:00 |




|                    |      |      |      |       |                |       |   |       |   |       |   |       |   |       |   |       |
|--------------------|------|------|------|-------|----------------|-------|---|-------|---|-------|---|-------|---|-------|---|-------|
| <b>Niesen Kulm</b> | 8:15 | 8:45 | 9:15 | 9:45  | 30 Min<br>alle | 17:45 |  | 18:15 |  | 18:45 |  | 19:00 |  | 19:15 |  | 19:45 |
| Schwandegg         | 8:30 | 9:00 | 9:30 | 10:00 |                | 18:00 |  | 18:30 |  | 19:00 |  | 19:15 |  | 19:45 |  | 20:00 |
| <b>Mülänen</b>     | 8:45 | 9:15 | 9:45 | 10:15 |                | 18:15 |  | 18:45 |  | 19:15 |  | 19:30 |  | 19:45 |  | 20:00 |

|                    |   |       |
|--------------------|---|-------|
| <b>Niesen Kulm</b> |   | 22:55 |
| Schwandegg         |  | 23:10 |
| <b>Mülänen</b>     |  | 23:25 |

**10** ⑤, ⑥ vom 23 Apr–25 Juni;  
③, ⑤, ⑥ vom 6 Juli–12 Nov

L 3499 m, H 1643 m

2 Min von  (300)

Bei starkem Andrang verkehren die Kurse alle 15 Minuten ohne Rücksicht auf den Fahrplan

**Betrieb eingestellt**  
16 Nov 15–15 Apr 16  
und ab 14 Nov 16**Abend-Extrafahrten** für Gruppen nach Vereinbarung**NB, Mülänen**  
☎ 033 676 77 11  
Fax 033 676 77 12  
[www.niesen.ch](http://www.niesen.ch)  
info@niesen.ch2408 Kiental–Ramslauenen 

18 Dez–13 März

14 Mai–23 Okt

Kiental–Ramslauenen

900–1615

800–1700

L 1405 m, H 483 m, F 15 Min

7 Min von  (31.220)**SKRa, Kiental**  
☎ 033 676 11 15  
☎ 033 676 22 26 (Berghaus)