



1771

**2410 Kandersteg-Oeschinen** ↕

	<b>19 Dez-20 März, 7 Mai-17 Juni, 12 Sep-23 Okt</b>	<b>18 Juni-11 Sep</b>
Kandersteg-Oeschinen	900-1650	800-1750
Oeschinen-Kandersteg	900-1700	800-1800
L 1405 m, H 485 m, F 7 Min 10 Min von  (300)		<b>GKO, Kandersteg</b> ☎ 033 675 11 18 gondelbahn@oeschinensee.ch


**2411 Kandersteg-Allmenalp** ↕

	<b>14 Mai-17 Juni</b>	<b>18 Juni-21 Aug</b>
Kandersteg-Allmenalp	830-1700 alle 15 Min	800-1800 alle 15 Min
	<b>22 Aug-11 Sep</b>	<b>12 Sep-16 Okt</b>
Kandersteg-Allmenalp	830-1800 alle 15 Min	830-1730 alle 15 Min
L 1113 m, H 544 m, F 5 Min 10 Min von  (300)		<b>LSKA, Kandersteg</b> ☎ 033 675 16 90 / 675 16 86 Kantonale Konzession
<b>In der Vor- und Nachsaison</b> fährt die Bahn nach Vereinbarung. Bei schönem Wetter wird der Betrieb im Oktober verlängert		

**2412 Kandersteg-Sunnbühl (Gemmi)** ↕

	<b>25 Dez-31 Jan</b>	<b>1 Feb-17 Apr</b>	<b>18 Apr-8 Mai</b>
Kandersteg-Sunnbühl	900-1600 alle 30 Min	830-1700 alle 30 Min	800, 1300, 1700
Sunnbühl-Kandersteg	900-1630 alle 30 Min	830-1730 alle 30 Min	810, 1310, 1710
	<b>4-30 Juni</b>	<b>1 Juli-11 Sep</b>	<b>12 Sep-3 Okt</b>
Kandersteg-Sunnbühl	800-1700 alle 30 Min	800-1730 alle 30 Min	800-1700 alle 30 Min
Sunnbühl-Kandersteg	800-1730 alle 30 Min	800-1800 alle 30 Min	800-1730 alle 30 Min
	<b>4-30 Okt</b>		
Kandersteg-Sunnbühl	830-1700 alle 30 Min		
Sunnbühl-Kandersteg	830-1730 alle 30 Min		
L 2430 m, H 733 m, F 7 Min		<b>Extrafahrten</b> nach Vereinbarung	<b>LSKA, Kandersteg</b> ☎ 033 675 81 41 Fax 033 675 81 42
<b>Busverbindung</b> Bahnhof BLS- Talstation Kandersteg LKS siehe Feld 31.241 Band Autobusse		<b>Zwischenfahrten</b> nach Bedarf	

**2417 Elsigbach (Frutigen)-Elsigenalp** ↕

	<b>13 Dez-3 Apr</b>	<b>4 Juni-23 Okt</b>	<b>26 Nov-10 Dez</b>
Elsigbach-Elsigenalp	830-1700	<b>10</b> 830-900 alle 15 Min, 900-1700 alle 15 Min	<b>11</b> 830-1700
<b>10</b> 1 Juli-31 Aug		<b>Skibus-Betrieb</b> 13 Dez-3 Apr ab Frutigen, Bahnhof 8 35, 9 35, *13 00 (*verkehrt nur Mittwoch und Samstag) (15 00 auf telefonische Bestellung spätestens eine Stunde vor Abfahrt ☎ 033 671 11 71)	<b>LEE, Frutigen</b> ☎ 033 671 33 33 www.elsigen-metsch.ch info@elsigen-metsch.ch
<b>11</b> Bei genügend Schneeverhältnisse	L 1500 m, H 475 m, F 6 Min  Achseten (31.230, 231) Weitere Fahrten nach Bedarf und Anmeldung		