



**2461 Lauterbrunnen–Grütschalp** 

	<b>13 Dez–1 Mai, 5 Mai–23 Okt, 5 Nov–10 Dez</b>		
Lauterbrunnen BLM–Grütschalp	613, 631, 701, 731, 801, 838, 908, <del>10</del> 923, 938, <del>10</del> 953, 1008, <del>10</del> 1023, 1038, <del>10</del> 1053, 1108, <del>10</del> 1123, 1138, <del>10</del> 1153, 1208, <del>10</del> 1223, 1238, 1308, 1338, 1408, <del>10</del> 1423, 1438, <del>10</del> 1453, 1508, <del>10</del> 1523, 1538, <del>10</del> 1553, 1608, <del>10</del> 1623, 1638, <del>10</del> 1653, 1708, 1738, 1808, 1838, 1908, 1938, <del>10</del> 2035		
Grütschalp–Lauterbrunnen BLM	621, 651, 721, 751, 821, 843, 913, 943, <del>10</del> 958, 1013, <del>10</del> 1028, 1043, <del>10</del> 1058, 1113, <del>10</del> 1128, 1143, <del>10</del> 1158, 1213, <del>10</del> 1228, 1243, 1313, 1343, 1413, <del>10</del> 1428, 1443, <del>10</del> 1458, 1513, <del>10</del> 1528, 1543, <del>10</del> 1558, 1613, <del>10</del> 1628, 1643, <del>10</del> 1658, 1713, <del>10</del> 1728, 1743, 1813, 1843, 1913, <del>10</del> 2013		
	<del>10</del> 19 Dez–3 Apr, 14 Mai–23 Okt L 1420 m, H 684 m, F 4 Min	Bei ungünstiger Witterung kann der Betrieb eingeschränkt werden. Auskunft ☎ 033 828 72 18	<b>BLM, Interlaken</b> ☎ 033 828 74 18
	Voranmeldung für Gruppen ab 10 Personen	Betrieb wegen Revision vom 2–4 Mai, 24 Okt–4 Nov eingestellt	



**2463 Mürren–Allmendhubel SMA** 

	<b>13 Dez–10 Apr</b>	<b>11 Juni–16 Okt</b>	
Mürren (Allmendhubelbahn)–Allmendhubel (Standseilbahn)	900–1700 alle 15 Min	900–1700 alle 20 Min	
Allmendhubel (Standseilbahn)–Mürren (Allmendhubelbahn)	900–1700 alle 15 Min	900–1700 alle 20 Min	
	8 Min von  (313) L 551 m, H 258 m, F 4 Min	Fahrten nach Bedarf	<b>SMA, Mürren</b> ☎ 033 855 20 42



**2470 Giessbach See–Giessbach Hotel** 

2 Min von  (3470, 3470.2) L 345 m, H 90 m, F 4 Min	25 März–16 Oktober Fahrten im Anschluss von bzw zu allen Schiffskursen. Zusatzfahrten gemäss Fahrplan vor Ort Auskunft ☎ 033 952 25 25	<b>Gbb, Brienz</b> ☎ 033 952 25 25
--	--	---------------------------------------

**2475 Meiringen RfB–Reichenbachfall** 

	<b>30 Apr–9 Okt</b>		
Meiringen–Reichenbachfall	900–1730 alle 15 Min		
5 Min von  (Meiringen Alpbach 474), 10 Meter von  (Willigen, Klinik Reichenbach 31.174) L 714 m, H 244 m, F 7 Min	Bei schlechter Witterung kann der Betrieb eingeschränkt werden	Betrieb im Winter eingestellt	
Einschränkungen wegen Bauarbeiten möglich!	Bei grossem Andrang durchgehender Bahnbetrieb ohne Fahrplan	<b>RfB Grimselwelt, Innertkirchen</b> www.grimselwelt.ch welcome@grimselwelt.ch	

**2480.1 Meiringen–Hasliberg Reuti** 

	<b>13 Dez–1 Mai, 7 Mai–30 Okt, 5 Nov–10 Dez</b>		
Meiringen–Hasliberg Reuti	Ⓐ625, 708, 720, 755, 808, 838, 908, 938, 1008, 1038, 1108, 1138, 1208, 1238, 1308, 1338, 1408, 1438, 1508, 1538, 1608, 1638, 1708, 1738, 1808, 1900, 2000		
Hasliberg Reuti–Meiringen	Ⓐ615, Ⓐ640, ✕708, 720, 755, 808, 838, 908, 938, 1008, 1038, 1108, 1138, 1208, 1238, 1308, 1338, 1408, 1438, 1508, 1538, 1608, 1638, 1708, 1738, 1808, 1838, 1938, <del>10</del> 2038		
	<del>10</del> Ⓢ, Ⓞ vom 18 Dez–26 März 10 Min von  (470, 474) und  (31.174) L 1474 m, H 400 m, F 7 Min	Betrieb wegen Revision vom 2–6 Mai und 31 Okt–4 Nov eingestellt	<b>BMH, Hasliberg</b> ☎ 033 550 50 50 Automatischer Wetterbericht ☎ 033 550 50 05 www.meiringen-hasliberg.ch