



**2575 Illgau Dorf–Oberberg St. Karl** 

	1 Dez–31 März täglich	Mo–Sa ohne allg. Feiertage 1 Apr–30 Nov	So und allg. Feiertage 3 Apr–27 Nov
Illgau Dorf–Oberberg St. Karl	845–1145, 1245–1645	845, 945, 1045, 1145, 1245, 1345, 1445, 1545, 1645, 1745	845–1145, 1245–1645, 1745
	2 Min von  Illgau-Ried (2574). L 1413 m, H 364 m, F 7 Min		<b>LIV, Illgau</b> <b>Autom. Information</b> ☎ 041 830 18 18 <b>Betriebsleitung</b> <b>Natel 079 381 92 73</b> <b>www.seilbahn.illgau.ch</b> <b>Kantonale Konzession</b>
	Extrafahrten ausserhalb des Fahrplans möglich. Müssen aber telefonisch angemeldet werden		

**2576 Brunni–Holzegg** 


	10730, 800, 830, 900, 915, 930, 1000, 1030, 1100, 1130, 1200, 1215, 1230, 1300, 1330, 1400, 1415, 1430, 1500, 1530, 1600, 1630, 1700	
Brunni SZ–Holzegg		
	<b>10</b> 15 Juni–15 Sep nur bei schönem Wetter	Betrieb wegen Revision ab Ende November bis Anfangs Skisaison
	<b>11</b> 15 Mai–31 Okt	und ab Ende Skisaison jeweils ca 3 Wochen eingestellt
	1 Min von  (60.554) L 1503 m, H 305 m, F 5 Min	
		<b>LBH, Alpthal</b> ☎ 041 811 12 34 <b>Fax 041 811 12 59</b> <b>Autom. Wetterbericht</b> ☎ 041 811 66 44

**2577 Rickenbach SZ–Rotenflue** 

	13 Dez–28 März	14 Mai–23 Okt
Rickenbach SZ (Rotenfluebahn)–Rotenflue (Mythenregion)	830–1630	830–1730
	24 Okt–6 Nov	Sa + So vom 12 Nov–10 Dez
Rickenbach SZ (Rotenfluebahn)–Rotenflue (Mythenregion)	900–1630	900–1630
	1 Min von  (60.553) L 2830 m, H 957 m, F 11 Min	Betrieb wegen Revision vom 29 März–5 Mai eingestellt
	Zwischenstation Rätigs	<b>RMAG, Rickenbach</b> ☎ 041 819 70 00

**2578 Oberiberg (Laucheren)–Steinboden (Hoch-Ybrig)** 

	Wintersaison	Sommersaison 2 Juli–23 Okt
Oberiberg–Steinboden	830–1630	900–1215, 1320–1700
	1 Min von  (60.555) L 2174 m, H 397 m, F 9 Min	Im Sommer werden je nach Witterung einzelne Anlagen eingestellt. Autom. Gästeeinformation täglich ab 7 Uhr ☎ 055 414 17 56
		<b>BHY, Hoch-Ybrig</b> ☎ 055 414 60 60 <b>Autom. Gästeeinformation</b> ☎ 055 414 17 56

**2580 Weglosen–Seebli (Hoch-Ybrig)** 

	Wintersaison	Sommersaison 2 Juli–23 Okt
Weglosen–Seebli	830–1700 alle 30 Min, ☉1730	800, 900, 930, 1000, 1030, 1100, 1200, 1300, 1400, 1430, 1500, 1530, 1600, 1630, 1700
	1 Min von  (60.555) L 1780 m, H 425 m, F 6 Min	Im Sommer werden je nach Witterung einzelne Anlagen eingestellt. Autom. Gästeeinformation täglich ab 7 Uhr ☎ 055 414 17 56
		<b>BHY, Hoch-Ybrig</b> ☎ 055 414 60 60 <b>Autom. Gästeeinformation</b> ☎ 055 414 17 56