


2993,2995 GRAUBÜNDEN

2993

Scuol–Motta Naluns 


	13–19 Dez	20 Dez–3 Apr	28 Mai–1 Nov
Scuol–Motta Naluns	<u>12</u> 845–1545	830–1600, <u>10</u> 1600–1615	<u>11</u> 800–900, 900–1630, <u>11</u> 1630–1700
Motta Naluns–Scuol	<u>12</u> 900–1600	845–1615, <u>10</u> 1615–1630	<u>11</u> 810–910, 910–1645, <u>11</u> 1645–1715

10 Zusätzlich vom 17 Jan–3 Apr5 Min von  (960, 910)


PSFS, Scuol



11 Zusätzlich vom 26 Juni–27 Aug

L 2310 m, H 855 m, F 12 Min

 081 861 14 1412 Bei guten Schneeverhältnissen
reduzierter Betrieb am
Wochenende 5–6 Dez

2995

Samnaun Ravaisch–Alp Trider Sattel 

	13 Dez–1 Mai sowie ab ca 26 Nov	17 Juni–16 Okt
Samnaun-Ravaisch (Bergbahn)–Alp Trider Sattel	800–1600 alle 15 Min, <u>10</u> 1700	800–1630 alle 30 Min, <u>10</u> 1700
<u>10</u> LetzteTalfahrt	2 Min vom  (90.921 Samnaun Ravaisch) L 2300 m, H 700 m, F 7 Min	LS, Samnaun  081 861 86 00 Fax 081 861 86 03