


1787

**2575 Illgau Dorf–St. Karl** 

	1 Dez–31 März täglich	Mo–Sa ohne allg. Feiertage 1 Apr–30 Nov	So und allg. Feiertage 2 Apr–26 Nov
Illgau Dorf–Oberberg St. Karl	845–1145, 1245–1645	845, 945, 1045, 1145, 1245, 1345, 1445, 1545, 1645, 1745	845–1145, 1245–1645, 1745


2 Min von  Illgau-Ried (2574).  
L 1413 m, H 364 m, F 7 Min

Extrafahrten ausserhalb des Fahrplans möglich. Müssen aber telefonisch angemeldet werden

**LIV, Illgau**  
Autom. Information  
☎ 041 830 18 18  
Betriebsleitung  
Natel 079 381 92 73  
www.seilbahn.illgau.ch  
Kantonale Konzession

**2576 Brunni–Holzegg** 

Brunni SZ–Holzegg	800, 830, 900, 915, 930, 1000, 1030, 1100, 1130, 1200, 1215, 1230, 1300, 1330, 1400, 1415, 1430, 1500, 1530, 1600, 1630, 1700
-------------------	---

1 Min von  (60.554)  
L 1503 m, H 305 m, F 5 Min


Betrieb wegen Revision ab Ende November bis Anfangs Skisaison und ab Ende Skisaison jeweils ca 3 Wochen eingestellt

**LBH, Alpha**  
☎ 041 811 12 34  
Fax 041 811 12 59  
Autom. Wetterbericht  
☎ 041 811 66 44

**2577 Rickenbach SZ–Rotenflue** 

	11 Dez sowie 17 Dez–19 März	20 Mai–22 Okt
Rickenbach SZ (Rotenfluebahn)–Rotenflue (Mythenregion)	830–1630	830–1730

	23 Okt–12 Nov	Sa + So vom 18 Nov–9 Dez
Rickenbach SZ (Rotenfluebahn)–Rotenflue (Mythenregion)	900–1630	900–1630

1 Min von  (60.503)  
L 2830 m, H 957 m, F 11 Min


Betrieb wegen Revision vom 27 März–12 Mai eingestellt

**RMAG, Rickenbach**  
☎ 041 819 70 00

Zwischenstation Rätigs


**2578 Oberberg (Laucheren)–Steinboden (Hoch-Ybrig)** 

	Wintersaison	Sommersaison 8 Juli–22 Okt
Oberberg–Steinboden	830–1630	900–1215, 1320–1700


1 Min von  (60.555)  
L 2174 m, H 397 m, F 9 Min

Im Sommer werden je nach Witterung einzelne Anlagen eingestellt. Autom. Gästeinformation täglich ab 7 Uhr  
☎ 055 414 17 56

**BHY, Hoch-Ybrig**  
☎ 055 414 60 60  
Autom. Gästeinformation  
☎ 055 414 17 56

**2580 Weglosen–Seebli (Hoch-Ybrig)** 

	Wintersaison	Sommersaison 8 Juli–22 Okt
Weglosen–Seebli	830–1700 alle 30 Min, ☉1730	800, 900, 930, 1000, 1030, 1100, 1200, 1300, 1400, 1430, 1500, 1530, 1600, 1630, 1700

1 Min von  (60.555)  
L 1780 m, H 425 m, F 6 Min

Im Sommer werden je nach Witterung einzelne Anlagen eingestellt. Autom. Gästeinformation täglich ab 7 Uhr  
☎ 055 414 17 56

**BHY, Hoch-Ybrig**  
☎ 055 414 60 60  
Autom. Gästeinformation  
☎ 055 414 17 56