



## 223 Col-des-Roches–Le Locle–La Chaux-de-Fonds–Neuchâtel

→	Morteau									1102	
	Le Locle-Col-des-Roches	o								1120	
			RE			RE		TER			RE
			3969		6371	3971		18109	6373		3973
	<b>Le Locle-Col-des-Roches</b>									1122	
	<b>Le Locle</b>	o								1126	
	Le Locle		1021	1051	1121	1140	1151				1221
	Le Crêt-du-Loche		1024	1054	1124	1144	1154				1224
	<b>La Chaux-de-Fonds</b> 3	o	1029	1059	1129	1148	1159				1229
	La Chaux-de-Fonds		1032		1132						1232
	Biel/Bienne 225	o	1112		1212						1312
				RE			RE				
				6927	3921		6931	3923		6933	
	<b>La Chaux-de-Fonds</b> 3		1032	RE 1102	1132		RE 1202			RE 1232	
	Les Hauts-Geneveys		1039	RE 1109	1139		RE 1209			RE 1239	
	Les Geneveys-s-Coffrane		1044	RE 1114	1144		RE 1214			RE 1244	
	<b>Chambrelieu</b>	o	1049	RE 1119	1149		RE 1219			RE 1249	
	Chambrelieu		1051	RE 1121	1151		RE 1221			RE 1251	
	Corcelles-Peseux			1116		1216		1248			
	Les Deurres			1117		1217		1249			
	<b>Neuchâtel</b> 22	o	1100	1122	1130	1200	1222	1230		1254	1300
	Neuchâtel			1132				1232		1301	
	Bern 305	o		1207				1307		1352	
	Neuchâtel		1103	1134	1203		A 1234	C 1234		1257	1303
	Yverdon-les-Bains 210	o	1120	1151	1220	1157	1251	1251		1327	1320
	Lausanne 210	o	1145	1151	1225	1227	1245	1251			1345
	Genève 150	o		1240	1245		1340				
	Genève-Aéroport → 150	o			1254						
							A 1356	C 1354			

	Morteau										
	Le Locle-Col-des-Roches	o									
				RE			RE				
				6375	3975		6377	3977			
	<b>Le Locle-Col-des-Roches</b>										
	<b>Le Locle</b>	o									
	Le Locle			1251	1321		1351	1421			
	Le Crêt-du-Loche			1254	1324		1354	1424			
	<b>La Chaux-de-Fonds</b> 3	o		1259	1329		1359	1429			
	La Chaux-de-Fonds				1332			1432			
	Biel/Bienne 225	o			1412			1512			

			RE		RE						
			6935	3925	6937		6939	3927	6941		6943
	<b>La Chaux-de-Fonds</b> 3		1302	RE 1302	1332		RE 1402		RE 1432		
	Les Hauts-Geneveys		1309	RE 1309	1339		RE 1409		RE 1439		
	Les Geneveys-s-Coffrane		1314	RE 1314	1344		RE 1414		RE 1444		
	<b>Chambrelieu</b>	o	1319	RE 1319	1349		RE 1419		RE 1449		
	Chambrelieu			1321	1351		1421	1451			
	Corcelles-Peseux		1316	1348		1416	1448		1516		
	Les Deurres		1317	1349		1417	1449		1517		
	<b>Neuchâtel</b> 22	o	1322	1330	1400	1422	1430	1500		1522	
	Neuchâtel			1332	1401		1432	1501			
	Bern 305	o		1407	1452		1507	1552			
	Neuchâtel		1334	1403	1434		1454	1503			
	Yverdon-les-Bains 210	o		1351	1420		1451	1520			
	Lausanne 210	o	1351	1427	1445	1451	1527	1545	1551		
	Genève 150	o	1440	1445	1540		1545	1640			
	Genève-Aéroport → 150	o		1454			1554				

22 Temps de battement minimaux pour correspondances: 4 min –3 min entre les RE Le Locle-Neuchâtel et les IC Neuchâtel-Lausanne et vice-versa

Tous les bus La Chaux-de-Fonds-Le Locle voir cadres 21.360 et 21.361 du tome Autobus Ouest







Accès pour chaises roulantes voir www.tableaux-horaires.ch


L'horaire SNCF sur le parcours Morteau-Le Locle-Col-des-Roches est donné à titre indicatif et peut être consulté sur le site www.sncf.com






CFF Rail Service  
0848 44 66 88 (CHF 0.08/Min)  
www.cff.ch

BLS AG, 3001 Bern  
058 327 31 32  
Fax 058 327 23 10  
bls.ch/kundendienst


## 223

→ Morteau									
Le Locle-Col-des-Roches  ○									
1528 1544									
RE									
6379 3979 18111 6381 3981 6383									
Le Locle-Col-des-Roches									
Le Locle ○									
1544 1548									
Le Locle									
Le Crêt-du-Locle									
La Chaux-de-Fonds  ○									
1551 1543 1546 1551									
1521 1524 1529									
1621 1624 1629									
1651 1654 1659									
La Chaux-de-Fonds									
Biel/Bienne 225 ○									
1532 1612									
1632 1712									
RE									
3929 6947 3931 6949 6951 3933									
La Chaux-de-Fonds  									
Les Hauts-Geneveys									
Les Geneveys-s-Coffrane									
Chambrelieu ○									
Chambrelieu									
Corcelles-Peseux									
Les Deurres									
Neuchâtel  									
Neuchâtel									
Bern 305 ○									
Neuchâtel									
Yverdon-les-Bains 210 ○									
Lausanne 210 ○									
Genève 150 ○									
Genève-Aéroport → 150 ○									

Morteau  
Le Locle-Col-des-Roches  ○

RE									
3983 6385 3985 6387 3987									
Le Locle-Col-des-Roches									
Le Locle ○									
Le Locle									
Le Crêt-du-Locle									
La Chaux-de-Fonds  ○									
1721 1751 1821 1851 1921									
1724 1754 1824 1854 1924									
1729 1759 1829 1859 1929									
La Chaux-de-Fonds									
Biel/Bienne 225 ○									
1732 1743 1832 1932									
1812 1840 1912 2012									
RE									
6953 3935 6957 6959 3937 6961 6963									
La Chaux-de-Fonds  									
Les Hauts-Geneveys									
Les Geneveys-s-Coffrane									
Chambrelieu ○									
Chambrelieu									
Corcelles-Peseux									
Les Deurres									
Neuchâtel  									
Neuchâtel									
Bern 305 ○									
Neuchâtel									
Yverdon-les-Bains 210 ○									
Lausanne 210 ○									
Genève 150 ○									
Genève-Aéroport → 150 ○									

 9 déc-12 avr, 15 avr-14 déc sauf 19, 20 oct

 ①-④, ⑦ ainsi que 19 avr

 Temps de battement minimaux pour correspondances: 4 min -3 min entre les RE Le Locle-Neuchâtel et les  Neuchâtel-Lausanne et vice-versa

Tous les bus La Chaux-de-Fonds-Le Locle voir cadres 21.360 et 21.361 du tome Autobus Ouest

Accès pour chaises roulantes voir www.tableaux-horaires.ch

L'horaire SNCF sur le parcours Morteau-Le Locle-Col-des-Roches est donné à titre indicatif et peut être consulté sur le site www.sncf.com

CFF Rail Service  
☎ 0848 44 66 88 (CHF 0.08/Min)  
www.cff.ch

BLS AG, 3001 Bern  
☎ 058 327 31 32  
Fax 058 327 23 10  
bls.ch/kundendienst

## 223 Col-des-Roches–Le Locle–La Chaux-de-Fonds–Neuchâtel

Morteau Le Locle-Col-des-Roches									
		6389		RE 3989			6391		RE 3991
<b>Le Locle-Col-des-Roches</b>									
<b>Le Locle</b>									
Le Locle		1951		<b>2021</b>			2049		<b>2113</b>
Le Crêt-du-Loclc		1954		<b>2024</b>			2052		<b>2116</b>
<b>La Chaux-de-Fonds</b>		1959		<b>2029</b>			2057		<b>2121</b>
La Chaux-de-Fonds Biel/Bienne 225									
				RE 3939	6965		6967		RE 3941
<b>La Chaux-de-Fonds</b>				<b>2002</b>					<b>2132</b>
Les Hauts-Geneveys				<b>2009</b>					<b>2139</b>
Les Geneveys-s-Coffrane				<b>2014</b>					<b>2144</b>
<b>Chambrelieu</b>				<b>2019</b>					<b>2149</b>
Chambrelieu				<b>2021</b>					<b>2151</b>
Corcelles-Peseux					2048		2116		
Les Deurres					2049		2117		
<b>Neuchâtel</b>				<b>2030</b>	2054	<b>2100</b>	2122		<b>2130</b>
Neuchâtel Bern 305				<b>2032</b>	2101				<b>2132</b>
				<b>2107</b>	2152				<b>2207</b>
Neuchâtel				<b>2034</b>	<b>2103</b>		<b>2134</b>	<b>2134</b>	<b>2134</b>
Yverdon-les-Bains 210				<b>2051</b>	2057	<b>2120</b>	<b>2151</b>	<b>2151</b>	<b>2151</b>
Lausanne 210					2127	<b>2145</b>	<b>2151</b>	<b>2151</b>	<b>2151</b>
Genève 150				<b>2145</b>		<b>2239</b>	<b>2246</b>	<b>2247</b>	<b>2251</b>
Genève-Aéroport → 150				<b>2154</b>		<b>2249</b>	<b>2254</b>	<b>2256</b>	<b>2300</b>
Morteau					2102				
Le Locle-Col-des-Roches					2116				
				TER 18113	6393		RE 3993	6395	
<b>Le Locle-Col-des-Roches</b>									RE 3995
<b>Le Locle</b>									
Le Locle					2121	2151	<b>2221</b>	2251	<b>2321</b>
Le Crêt-du-Loclc						2154	<b>2224</b>	2254	<b>2324</b>
<b>La Chaux-de-Fonds</b>					2129	2159	<b>2229</b>	2259	<b>2329</b>
La Chaux-de-Fonds Biel/Bienne 225									
					2143		2243		<b>2343</b>
					2240		2340		<b>040</b>
									<b>046</b>
					RE 6971	3943	6973	6975	6977
<b>La Chaux-de-Fonds</b>					<b>2202</b>		<b>2232</b>		<b>2332</b>
Les Hauts-Geneveys					<b>2209</b>		<b>2239</b>		<b>2339</b>
Les Geneveys-s-Coffrane					<b>2214</b>		<b>2244</b>		<b>2344</b>
<b>Chambrelieu</b>					<b>2219</b>		<b>2249</b>		<b>2349</b>
Chambrelieu					<b>2221</b>		<b>2251</b>		<b>2351</b>
Corcelles-Peseux					2216		2248	2316	2348
Les Deurres					2217		2249	2317	2349
<b>Neuchâtel</b>					2222		2254	2322	2354
Neuchâtel Bern 305					<b>2232</b>	2301		<b>2332</b>	009
					<b>2307</b>	2352		<b>012</b>	103
Neuchâtel							<b>2303</b>	<b>2334</b>	
Yverdon-les-Bains 210							<b>2320</b>	<b>2351</b>	
Lausanne 210					<b>2251</b>		<b>2345</b>	<b>2351</b>	<b>016</b>
Genève 150							<b>040</b>	<b>040</b>	<b>025</b>
Genève-Aéroport → 150					<b>2356</b>		<b>049</b>	<b>049</b>	<b>051</b>
									<b>111</b>
									<b>140</b>

- 12** ⑤, ⑥ du 14 déc–31 août; ①–⑦ du 1 sep–14 déc ainsi que 31 déc sauf 19 avr
- 13** ①–④, ⑦ du 9 déc–29 août ainsi que 19 avr sauf 31 déc
- 14** ①–④, ⑦ du 9 déc–28 juil, 1 sep–12 déc ainsi que 19 avr
- 15** ⑤, ⑥ sauf 19 avr
- 16** ①–④, ⑦ du 29 juil–29 août
- 17** ①–④, ⑦ du 29 juil–12 déc
- 18** ⑤/⑥, ⑥/⑦ ainsi que 31 déc/1 jan sauf 19/20 avr
- 19** ⑤/⑥, ⑥/⑦ sauf 19/20 avr

**20** ①/②–④/⑤, ⑦/① ainsi que 19/20 avr

**22** Temps de battement minimaux pour correspondances: 4 min –3 min entre les RE Le Locle-Neuchâtel et les **LC** Neuchâtel-Lausanne et vice-versa

**Tous les bus** La Chaux-de-Fonds–Le Locle voir cadres 21.360 et 21.361 du tome Autobus Ouest

Accès pour chaises roulantes voir www.tableaux-horaires.ch

**L'horaire SNCF sur les parcours Morteau-Le Locle-Col-des-Roches est donné à titre indicatif et peut être consulté sur le site www.sncf.com**

**CFF Rail Service**  
☎ 0848 44 66 88 (CHF 0.08/Min)  
www.cff.ch

**BLS AG, 3001 Bern**  
☎ 058 327 31 32  
Fax 058 327 23 10  
bls.ch/kundendienst



## 223 Neuchâtel–La Chaux-de-Fonds–Le Locle–Col-des-Roches ©

Genève-Aéroport → 150			<b>1005</b>			<b>1105</b>			<b>1205</b>
Genève 150			<b>1015</b>			<b>1115</b>			<b>1215</b>
Lausanne 210	1030				<b>1115</b>	1130			<b>1215</b>
Yverdon-les-Bains 210	1100		<b>1106</b>		<b>1139</b>	1200		<b>1239</b>	1300
Neuchâtel	o		<b>1124</b>		<b>1157</b>	<b>1206</b>		<b>1257</b>	<b>1306</b>
Bern 305			<b>1053</b>		1108	<b>1153</b>		1208	<b>1253</b>
Neuchâtel	o		<b>1127</b>		1156	<b>1227</b>		1256	<b>1327</b>
			RE 3918		RE 6928	RE 3970		RE 6932	RE 3972
<b>Neuchâtel</b> [4][22]			<b>1129</b>		<b>1200</b>	<b>1229</b>		<b>1300</b>	<b>1329</b>
Les Deurres			<b>1145</b>		<b>1215</b>	<b>1245</b>		<b>1315</b>	<b>1345</b>
Corcelles-Peseux					1139	1239		1308	1339
<b>Chambrelien</b>	o		<b>1137</b>		<b>1207</b>	<b>1237</b>		<b>1307</b>	<b>1337</b>
Chambrelien			<b>1139</b>		<b>1209</b>	<b>1239</b>		<b>1309</b>	<b>1339</b>
Les Geneveys-s-Coffrane			<b>1145</b>		<b>1215</b>	<b>1245</b>		<b>1315</b>	<b>1345</b>
Les Hauts-Geneveys			<b>1149</b>		<b>1219</b>	<b>1249</b>		<b>1319</b>	<b>1349</b>
<b>La Chaux-de-Fonds</b> [3]	o		<b>1157</b>		<b>1227</b>	<b>1257</b>		<b>1327</b>	<b>1357</b>
Biel/Bienne 225					<b>1147</b>			<b>1247</b>	<b>1347</b>
La Chaux-de-Fonds	o				<b>1228</b>			<b>1328</b>	<b>1428</b>
			RE 6368		RE 6370	RE 6372		RE 6372	RE 6372
<b>La Chaux-de-Fonds</b> [3]			1204		<b>1231</b>	1304		<b>1331</b>	1404
Le Crêt-du-Locle			1207		<b>1234</b>	1307		<b>1334</b>	1407
<b>Le Locle</b>	o		1212		<b>1239</b>	1312		<b>1339</b>	1412
Le Locle									
<b>Le Locle-Col-des-Roches</b>	o								
Le Locle-Col-des-Roches ☒									
Morteau	o								
Genève-Aéroport → 150			<b>1305</b>			<b>1405</b>			<b>1505</b>
Genève 150			<b>1315</b>			<b>1415</b>			<b>1515</b>
Lausanne 210	1330				<b>1415</b>	1430		<b>1515</b>	1530
Yverdon-les-Bains 210	1400		<b>1406</b>		<b>1439</b>	1500		<b>1539</b>	1600
Neuchâtel	o		<b>1424</b>		<b>1457</b>	<b>1524</b>		<b>1557</b>	<b>1624</b>
Bern 305			<b>1353</b>		1408	<b>1453</b>		1508	<b>1553</b>
Neuchâtel	o		<b>1427</b>		1456	<b>1527</b>		1556	<b>1627</b>
			RE 6938		RE 6940	RE 6942		RE 6946	RE 6948
<b>Neuchâtel</b> [4][22]			<b>1405</b>		<b>1429</b>	<b>1500</b>		<b>1600</b>	<b>1629</b>
Les Deurres			1408		1439	1508		1608	1639
Corcelles-Peseux			1411		1442	1511		1611	1642
<b>Chambrelien</b>	o		<b>1437</b>		<b>1507</b>	<b>1537</b>		<b>1607</b>	<b>1637</b>
Chambrelien			<b>1439</b>		<b>1509</b>	<b>1539</b>		<b>1609</b>	<b>1639</b>
Les Geneveys-s-Coffrane			<b>1445</b>		<b>1515</b>	<b>1545</b>		<b>1615</b>	<b>1645</b>
Les Hauts-Geneveys			<b>1449</b>		<b>1519</b>	<b>1549</b>		<b>1619</b>	<b>1649</b>
<b>La Chaux-de-Fonds</b> [3]	o		<b>1457</b>		<b>1527</b>	<b>1557</b>		<b>1627</b>	<b>1657</b>
Biel/Bienne 225					<b>1447</b>			<b>1547</b>	<b>1647</b>
La Chaux-de-Fonds	o				<b>1528</b>			<b>1628</b>	<b>1728</b>
			TER 6374		TER 6376	TER 6378		TER 6378	TER 6378
<b>La Chaux-de-Fonds</b> [3]			1504		<b>1531</b>	1600		<b>1631</b>	1710
Le Crêt-du-Locle			1507		<b>1534</b>	1603		<b>1634</b>	1705
<b>Le Locle</b>	o		1512		<b>1539</b>	1608		<b>1639</b>	1710
Le Locle						1617			1710
<b>Le Locle-Col-des-Roches</b>	o					1621			1714
Le Locle-Col-des-Roches ☒						1622			1715
Morteau	o					1636			1729

[22] Temps de battement minimaux pour correspondances: 4 min –3 min entre les RE Le Locle-Neuchâtel et les IC Neuchâtel-Lausanne et vice-versa

Tous les bus La Chaux-de-Fonds-Le Locle voir cadres 21.360 et 21.361 du tome Autobus Ouest

Accès pour chaises roulantes voir www.tableaux-horaires.ch

L'horaire SNCF sur le parcours Morteau-Le Locle-Col-des-Roches est donné à titre indicatif et peut être consulté sur le site www.sncf.com

CFF Rail Service  
☎ 0848 44 66 88 (CHF 0.08/Min)  
www.cff.ch

BLS AG, 3001 Bern  
☎ 058 327 31 32  
Fax 058 327 23 10  
bfs.ch/kundendienst

## 223

Genève-Aéroport → 150			<b>1605</b>			<b>1705</b>		<b>1805</b>
Genève 150			<b>1615</b>			<b>1715</b>		<b>1815</b>
Lausanne 210	<b>1615</b>	1630		<b>1715</b>	1730		<b>1815</b>	1830
Yverdon-les-Bains 210	<b>1639</b>	1700	<b>1706</b>	<b>1739</b>	1800	<b>1806</b>	<b>1839</b>	1900
Neuchâtel	○ <b>1657</b>		<b>1724</b>	<b>1757</b>		<b>1824</b>	<b>1857</b>	<b>1924</b>
Bern 305		1608	<b>1653</b>		1708	<b>1753</b>		1808
Neuchâtel	○ 1656		<b>1727</b>		1756	<b>1827</b>		<b>1856</b>
		RE		RE		RE		RE
		3980	6950	3930	6952	3982	6956	3984
<b>Neuchâtel</b> [4][22]	<b>1700</b>	1705	<b>1729</b>	1736	<b>1800</b>	<b>1829</b>	1836	<b>1900</b>
Les Deurres		1708	<b>1745</b>	1739		<b>1845</b>	1839	<b>1909</b>
Corcelles-Peseux		1711	<b>1742</b>	1742		<b>1842</b>	1842	<b>1911</b>
<b>Chambrelien</b>	○ <b>1707</b>		<b>1737</b>		<b>1807</b>	<b>1837</b>		<b>1907</b>
Chambrelien	<b>1709</b>		<b>1739</b>		<b>1809</b>	<b>1839</b>		<b>1909</b>
Les Geneveys-s-Coffrane	<b>1715</b>		<b>1745</b>		<b>1815</b>	<b>1845</b>		<b>1915</b>
Les Hauts-Geneveys	<b>1719</b>		<b>1749</b>		<b>1819</b>	<b>1849</b>		<b>1919</b>
<b>La Chaux-de-Fonds</b> [3]	○ <b>1727</b>		<b>1757</b>		<b>1827</b>	<b>1857</b>		<b>1927</b>
Biel/Bienne 225		<b>1647</b>		<b>1747</b>		<b>1847</b>		<b>1947</b>
La Chaux-de-Fonds	○ <b>1728</b>		<b>1828</b>		<b>1928</b>		<b>2028</b>	<b>2128</b>
		RE		RE		RE		RE
		6380	1804	<b>1831</b>	1904	<b>1931</b>	2004	<b>2031</b>
<b>La Chaux-de-Fonds</b> [3]	<b>1731</b>		<b>1804</b>		<b>1831</b>		<b>1904</b>	<b>1931</b>
Le Crêt-du-Loche	<b>1734</b>		<b>1807</b>		<b>1834</b>		<b>1907</b>	<b>1934</b>
<b>Le Locle</b>	○ <b>1739</b>		<b>1812</b>		<b>1839</b>		<b>1912</b>	<b>1939</b>
Le Locle								
<b>Le Locle-Col-des-Roches</b>	○							
Le Locle-Col-des-Roches [8]								
Morteau	○							
Genève-Aéroport → 150			<b>1905</b>			<b>2005</b>		<b>2102</b>
Genève 150			<b>1915</b>			<b>2015</b>		<b>2112</b>
Lausanne 210	<b>1915</b>	1930		<b>2015</b>	2030		<b>2115</b>	2130
Yverdon-les-Bains 210	<b>1939</b>	2000	<b>2006</b>	<b>2039</b>	2100	<b>2106</b>	<b>2139</b>	2200
Neuchâtel	○ <b>1957</b>		<b>2024</b>	<b>2057</b>		<b>2124</b>	<b>2157</b>	<b>2224</b>
Bern 305		1908	<b>1953</b>		2008	<b>2053</b>		2108
Neuchâtel	○ 1956		<b>2027</b>		2056	<b>2127</b>		<b>2227</b>
		RE		RE		RE		RE
		3986	6962	3938	6964	3988	6966	3940
<b>Neuchâtel</b> [4][22]	<b>2000</b>	2005	<b>2029</b>	2036	<b>2100</b>	<b>2129</b>	<b>2200</b>	2205
Les Deurres		2008	<b>2039</b>	2039		<b>2108</b>	2108	<b>2208</b>
Corcelles-Peseux		2011	<b>2042</b>	2042		<b>2111</b>	2111	<b>2211</b>
<b>Chambrelien</b>	○ <b>2007</b>		<b>2037</b>		<b>2107</b>	<b>2137</b>		<b>2207</b>
Chambrelien	<b>2009</b>		<b>2039</b>		<b>2109</b>	<b>2139</b>		<b>2209</b>
Les Geneveys-s-Coffrane	<b>2015</b>		<b>2045</b>		<b>2115</b>	<b>2145</b>		<b>2215</b>
Les Hauts-Geneveys	<b>2019</b>		<b>2049</b>		<b>2119</b>	<b>2149</b>		<b>2219</b>
<b>La Chaux-de-Fonds</b> [3]	○ <b>2027</b>		<b>2057</b>		<b>2127</b>	<b>2157</b>		<b>2227</b>
Biel/Bienne 225		1947			2047		2147	
La Chaux-de-Fonds	○ 2034				2134		2234	
		TER						
		6388	1814	<b>2135</b>	2143	<b>2204</b>	<b>2237</b>	2304
<b>La Chaux-de-Fonds</b> [3]	<b>2037</b>		<b>2101</b>		<b>2138</b>		<b>2207</b>	<b>2240</b>
Le Crêt-du-Loche	<b>2040</b>		<b>2104</b>		<b>2143</b>		<b>2212</b>	<b>2245</b>
<b>Le Locle</b>	○ <b>2045</b>		<b>2109</b>		<b>2151</b>		<b>2217</b>	<b>2250</b>
Le Locle								
<b>Le Locle-Col-des-Roches</b>	○							
Le Locle-Col-des-Roches [8]								
Morteau	○							

[22] Temps de battement minimaux pour correspondances: 4 min -3 min entre les RE Le Locle-Neuchâtel et les IC Neuchâtel-Lausanne et vice-versa

Tous les bus La Chaux-de-Fonds-Le Locle voir cadres 21.360 et 21.361 du tome Autobus Ouest

Accès pour chaises roulantes voir www.tableaux-horaires.ch

L'horaire SNCF sur le parcours Morteau-Le Locle-Col-des-Roches est donné à titre indicatif et peut être consulté sur le site www.sncf.com

CFF Rail Service  
☎ 0848 44 66 88 (CHF 0.08/Min)  
www.cff.ch

BLS AG, 3001 Bern  
☎ 058 327 31 32  
Fax 058 327 23 10  
bls.ch/kundendienst

223,224

## 223 Neuchâtel–La Chaux-de-Fonds–Le Locle–Col-des-Roches

Genève-Aéroport → 150		<b>2140</b>	<b>2211</b>		
Genève 150		2149	2220		
Lausanne 210		<b>2215</b>	<b>2239</b>	<b>2315</b>	
Yverdon-les-Bains 210		<b>2239</b>	<b>2310</b>	<b>2339</b>	
Neuchâtel	○	<b>2257</b>		<b>2357</b>	
Bern 305		2208	<b>2253</b>	2308	
Neuchâtel	○	2256	<b>2327</b>	2356	
		RE		RE	
		3992	6974	6976	3994
<b>Neuchâtel</b> 4/22		<b>2300</b>	2305	2336	<b>000</b>
Les Deurres			2308	2339	
Corcelles-Peseux			2311	2342	
<b>Chambrelieu</b>	○	<b>2307</b>			<b>007</b>
Chambrelieu		<b>2309</b>			<b>009</b>
Les Geneveys-s-Coffrane		<b>2315</b>			<b>015</b>
Les Hauts-Geneveys		<b>2319</b>			<b>019</b>
<b>La Chaux-de-Fonds</b> 3	○	<b>2327</b>			<b>027</b>
Biel/Bienne 225		2247			2347
La Chaux-de-Fonds	○	2334			034

<b>La Chaux-de-Fonds</b> 3		<b>2337</b>		<b>037</b>
Le Crêt-du-Locle		<b>2340</b>		<b>040</b>
<b>Le Locle</b>	○	<b>2345</b>		<b>045</b>
Le Locle				
<b>Le Locle-Col-des-Roches</b>	○			
Le Locle-Col-des-Roches 3				
Morteau	○			

11 ①-④ ⑦ ainsi que 19 av  
 21 ⑤ ⑥ ainsi que 31 déc sauf 19 av  
 22 Temps de battement minimaux  
 pour correspondances: 4 min  
 -3 min entre les RE Le Locle-  
 Neuchâtel et les LC Neuchâtel-  
 Lausanne et vice-versa

Tous les bus La Chaux-de-Fonds-  
 Le Locle voir cadres 21.360 et  
 21.361 du tome Autobus Ouest

Accès pour chaises roulantes voir  
 www.tableaux-horaires.ch

L'horaire SNCF sur le parcours  
 Morteau-Le Locle-Col-des-  
 Roches est donné à titre  
 indicatif et peut être consulté  
 sur le site www.sncf.com

CFF Rail Service  
 ☎ 0848 44 66 88 (CHF 0.08/Min)  
 www.cff.ch

BLS AG, 3001 Bern  
 ☎ 058 327 31 32  
 Fax 058 327 23 10  
 bls.ch/kundendienst

## 224 Les Brenets–Le Locle

		1	3	5	7	9	11	13	15	21	23	25	27	29	31	33
<b>Les Brenets</b> 11		(A)6:08	6:36	(A)7:08	7:30	8:39	9:39	10:39	11:39	13:09	13:39	15:31	(A)16:09	16:36	(A)17:09	17:39
Les Frêres	x	> 6:12	6:40	> 7:12	7:34	8:43	9:43	10:43	11:43	13:13	13:43	15:35	> 16:13	16:40	> 17:13	17:43
Le Locle Le Chalet	x	> 6:13	6:41	> 7:13	7:35	8:44	9:44	10:44	11:44	13:14	13:44	15:36	> 16:14	16:41	> 17:14	17:44
<b>Le Locle</b>	○	(A)6:16	6:44	(A)7:16	7:38	8:47	9:47	10:47	11:47	13:17	13:47	15:39	(A)16:17	16:44	(A)17:17	17:47
Le Locle 223		<b>6:21</b>	6:48	<b>7:21</b>	7:44	8:51	9:51	10:51	11:51	<b>13:21</b>	13:51	15:43	<b>16:21</b>	16:51	<b>17:21</b>	17:51
La Chaux-de-Fonds	○	<b>6:29</b>	6:56	<b>7:29</b>	7:50	8:59	9:59	10:59	11:59	<b>13:29</b>	13:59	15:51	<b>16:29</b>	16:59	<b>17:29</b>	17:59

		35	37	39	41	43	45	49
<b>Les Brenets</b> 11		(A)18:06	18:39	(A)19:39	20:37	22:06	23:06	(A)20:27
Les Frêres	x	> 18:10	18:43	> 19:43	20:41	22:10	23:10	> 20:29
Le Locle Le Chalet	x	> 18:11	18:44	> 19:44	20:42	22:11	23:11	> 20:30
<b>Le Locle</b>	○	(A)18:14	18:47	(A)19:47	20:45	22:14	23:14	(A)20:34
Le Locle 223		<b>18:21</b>	18:51	19:51	20:49	<b>22:21</b>	<b>23:21</b>	
La Chaux-de-Fonds	○	<b>18:29</b>	18:59	19:59	20:57	<b>22:29</b>	<b>23:29</b>	

La Chaux-de-Fonds		6:04	<b>6:31</b>	7:04	8:01	9:04	10:04	11:04	12:04	13:04	14:04	<b>15:31</b>	16:08	<b>16:31</b>	17:10
Le Locle 223	○	6:12	<b>6:39</b>	7:12	8:09	9:12	10:12	11:12	12:12	13:12	14:12	<b>15:39</b>	16:17	<b>16:39</b>	17:17

		2	4	6	8	10	12	14	16	22	24	26	28	30	32
<b>Le Locle</b>		(A)6:18	(A)6:47	7:18	8:14	9:16	10:16	11:16	12:16	13:19	14:16	(A)15:55	16:20	(A)16:46	17:22
Le Locle Le Chalet	x	> 6:19	> 6:48	7:19	8:15	9:17	10:17	11:17	12:17	13:20	14:17	> 15:56	16:21	> 16:47	17:23
Les Frêres	x	> 6:20	> 6:49	7:20	8:16	9:18	10:18	11:18	12:18	13:21	14:18	> 15:57	16:22	> 16:48	17:24
<b>Les Brenets</b> 11	○	(A)6:25	(A)6:54	7:25	8:21	9:23	10:23	11:23	12:23	13:26	14:23	(A)16:02	16:27	(A)16:53	17:29

10 ⑤, ⑥ sauf 19 av  
 11 ⑤/⑥, ⑦/⑧ sauf 19/20 av

Voie étroite. Classe unique

Distributeur de billets à disposition  
 dans chaque train

Non accessible en chaise  
 roulante ☎ 032 924 25 26

transN, La Chaux-de-Fonds  
 ☎ 032 924 25 26  
 www.transn.ch