

Basel Bad Bf Basel SBB Pb	
GWB	
PZB	
Hauptbahn	
70 <100 >	
4404	
1.8	
5.1	3.5

BAV 520

Basel Bad Bf Basel SBB Rb	
PZB	
Hauptbahn	
60	
4405	
0.9	
0.9	0.0

BAV 508 / 1

Basel Bad Bf Basel Bad Rbf(GR A)			
PZB			
Hauptbahn			
Nebenbahn			
60			
4413			
0.8			
1.9	2.6	3.1	0.8
2.6	0.4	2.6	2.2
0.9			

BAV 508 / 2

Basel Bad Rbf Weil (Rh) - Haltingen			
GWB			
LZB und PZB			
Hauptbahn			
130 <160 >			
4000			
160			
2.0			
2.0	1.1	3.3	3.3
2.0	2.8	2.8	2.8
2.0			

BAV 521 / 1

Basel Bad Rbf Weil (Schlaufe)	
PZB	
Nebenbahn	
60	
4411	
2.7	
3.5	0.8

Basel Bad Rbf
Weil (Schlaufe)

Basel Bad Rbf Weil (Sig N10)	
PZB	
Hauptbahn	
60	
4415	
1.3	
0.0	1.3

Basel Bad Rbf
Weil (Sig N10)

Basel Bad Bf
BR Einf SBB Pb


Basel Bad Bf
BR Einf Multizenz

Basel Bad Bf
BR Rbf -Gr-L-
Basel Rbf LGr
BR Rbf -Gr-C-
BR Rbf -Gr-A-

Basel Bad Bf
Weil (Rhein) LGr
Weil am Rhein
Haltingen

BR Rbf -Gr-A-
Weil am Rhein

BR Rbf -Gr-A-
Weil am Rhein



[100]	9.6.13 - 30.8.13 Fr	[503]	30.8.13 - 9.9.13 Do	[510]	9.6.13 - 31.8.13 Do+Sa	[518]	3.9.13 - 9.9.13 Mi+Fr+Sa	[526]	17.13 - 9.9.13 Mi+Fr+Sa		
[101]	9.6.13 - 1.8.13 So	[504]	9.6.13 - 1.9.13 Di-Sa	[511]	7.9.13 - 9.9.13 Sa	[519]	7.9.13 - 9.9.13 Mi	[527]	10.6.13 - 9.9.13 Di+Do		
[102]	9.6.13 - 1.8.13 Do	[505]	9.6.13 - 2.9.13 Mi	[512]	3.9.13 - 9.9.13 Do	[520]	Zugspitzenwechsel	[528]	Systemwechsel		
[103]	9.6.13 - 29.8.13 So	[506]	2.9.13 - 9.9.13 Di-Sa	[513]	30.6.13 - 3.9.13 Mi-Sa	[521]	Systemwechsel	[529]			
[104]	Zugspitzenwechsel	[507]	13.6.13 - 3.8.13 Do+Sa	[514]	9.6.13 - 29.8.13 Mi-Sa	[522]	9.6.13 - 2.9.13 Mi+Fr+Sa	[530]			
[105]	9.6.13 - 31.8.13 Sa	[508]	10.6.13 - 17.8.13 Sa	[515]	9.6.13 - 29.8.13 Mi-Sa	[523]	9.6.13 - 1.9.13 Di+Do+Fr	[531]			
		[509]	9.6.13 - 1.9.13 Fr+So	[516]	4.9.13 - 9.9.13 Mi-Sa	[524]	9.6.13 - 9.7.13 So	[532]			
			8.9.13 - 9.9.13 So	[517]	9.6.13 - 29.8.13 So	[525]	10.7.13 - 23.8.13 So	[533]			
			[509]	9.6.13 - 31.8.13 Sa	[518]	29.8.13 - 1.9.13 So	[534]		[537]	10.6.13 - 9.9.13 So	
				[519]	2.9.13 - 9.9.13 So	[528]	24.8.13 - 9.9.13 So	[538]		[538]	24.8.13 - 9.9.13 So

Basel Bad Bf Basel SBB Pb	
GWB	
PZB	
Hauptbahn	
70 <160 >	
4404	
1.8	
5.1	3.5

BAV 520

Basel Bad Bf Basel SBB Rb	
PZB	
Hauptbahn	
60	
4405	
0.9	
0.9	0.0

BAV 508 / 1

Basel Bad Bf Basel Bad Rbf(GR A)	
PZB	
Hauptbahn	
80	
4413	
1.9	
2.6	
3.1	
0.8	
2.6	
2.2	
0.9	

BAV 508 / 2

Basel Bad Rbf Weil (Rh) - Haltingen	
GWB	
LZB und PZB	
Hauptbahn	
130 <160 >	
4000	
160	
2.0	
1.1	
3.3	
2.7	
2.7	
2.8	
2.8	
2.8	
2.0	2.8


BAV 521 / 1

Basel Bad Rbf Weil (Schlaufe)	
PZB	
Hauptbahn	
60	
4411	
2.7	
3.5	0.8

BAV 521 / 1

Basel Bad Rbf Weil (Sig N10)	
PZB	
Hauptbahn	
60	
4415	
1.3	
0.0	1.3

BAV 521 / 1



104	Zugpersonnelwechsel	[504]	9.6.13 - 9.13 Di-Sa	[532]	9.6.13 - 25.8.13 So	[561]	9.6.13 - 30.6.13 Di-Fr	[570]	9.6.13 - 9.13 So
121	15.13 - 22.8.13 Sa	[506]	2.8.13 - 9.9.13 Di-Sa	[533]	9.6.13 - 9.9.13 Sa	[562]	22.7.13 - 3.9.13 So	[571]	22.7.13 - 9.9.13 Di
122	9.6.13 - 14.7.13 Sa	[511]	Zugpersonnelwechsel	[534]	20.8.13 - 19.13 Di-Do	[563]	9.6.13 - 20.8.13 Mo	[572]	22.7.13 - 9.9.13 Di
123	9.6.13 - 22.8.13 Sa	[512]	Zugpersonnelwechsel	[535]	2.8.13 - 9.9.13 Di-Fr	[564]	9.6.13 - 1.9.13 Mo-Sa	[573]	22.7.13 - 9.9.13 Di
		[513]	9.6.13 - 9.13 So	[536]	9.6.13 - 17.8.13 Sa	[565]	9.6.13 - 17.8.13 Sa	[574]	22.7.13 - 9.9.13 Di
		[514]	10.7.13 - 25.8.13 So	[537]	9.6.13 - 9.9.13 So	[566]	9.6.13 - 18.13 Mo-Sa	[575]	22.7.13 - 9.9.13 Di
		[515]	10.6.13 - 9.9.13 Sa	[538]	9.6.13 - 18.8.13 So	[567]	9.6.13 - 18.8.13 So	[576]	22.7.13 - 9.9.13 Di
		[516]	24.8.13 - 9.9.13 So	[539]	24.8.13 - 9.9.13 Di-Do-Sa	[568]	nach 474 am 21.05.13	[577]	19.7.13 - 2.9.13 So
		[517]	28.8.13 - 9.9.13 So	[540]	9.6.13 - 18.7.13	[569]	10.8.13 - 9.9.13 Di-Do	[578]	nach 4367 am 22.04 + 21.05.2013
		[518]	19.7.13 - 2.9.13	[541]	2.9.13 - 9.9.13 Di-Sa	[570]	9.6.13 - 1.9.13 Mo	[579]	4.9.13 - 9.9.13 So

Basel Bad Bf
Basel SBB Pb

GWb
PZB
Hauptbahn
70 <100 >
4404
1.8
3.5

BAV 520

Basel Bad Bf
Basel SBB Rb

PZB
Hauptbahn
80
4405
0.9
0.0

BAV 508 / 1

Basel Bad Bf
Basel Rb(Gr A)

PZB
Hauptbahn
80
4405
1.9
0.3
0.8
0.4
2.2

BAV 508 / 2

Basel Bad Rbf
Weil (Rh) - Haltingen

GWb
LZB und PZB
Hauptbahn
130 <160 >
4000
160
2.0
2.0
1.1
4000
3.3
2.0
293.7
287.6
293.3

BAV 521 / 1


Basel Bad Rbf
Weil (Schlaufe)

PZB
Nebenbahn
80
4415
2.7
0.8

BAV 521 / 1

Basel Bad Rbf
Weil (Sig N10)

PZB
Hauptbahn
80
4415
1.3
1.3



[106] nicht 1.8.13	[501] 9.6.13-23.8.13 Sa	[502] 9.6.13-1.8.13 Mo	[503] 9.6.13-1.8.13 Mo	[504] 9.6.13-1.8.13 Mo	[505] 9.6.13-1.8.13 Mo	[506] 9.6.13-1.8.13 Mo	[507] 9.6.13-1.8.13 Mo	[508] 9.6.13-1.8.13 Mo	[509] 9.6.13-1.8.13 Mo	[510] 9.6.13-1.8.13 Mo	[511] 9.6.13-1.8.13 Mo	[512] 9.6.13-1.8.13 Mo	[513] 9.6.13-1.8.13 Mo	[514] 9.6.13-1.8.13 Mo	[515] 9.6.13-1.8.13 Mo	[516] 9.6.13-1.8.13 Mo	[517] 9.6.13-1.8.13 Mo	[518] 9.6.13-1.8.13 Mo	[519] 9.6.13-1.8.13 Mo	[520] 9.6.13-1.8.13 Mo
--------------------	-------------------------	------------------------	------------------------	------------------------	------------------------	------------------------	------------------------	------------------------	------------------------	------------------------	------------------------	------------------------	------------------------	------------------------	------------------------	------------------------	------------------------	------------------------	------------------------	------------------------

Basel Bad Bf	
Basel SBB Pb	
GWB	
PZB	
Hauptbahn	
70 <110 >	
4404	
1.8	
5.1	3.5

BAV 520

Basel Bad Bf	
Basel SBB Rb	
PZB	
Hauptbahn	
60	
4405	
0.9	
0.9	0.0

BAV 508 / 1

Basel Bad Bf	
Basel Rbf(Gr A)	
PZB	
Hauptbahn	
60	
4413	
1.9	
0.9	2.2

BAV 508 / 2

Basel Bad Rbf	
Weil (Rh) - Haltingen	
GWB	
LZB und PZB	
Hauptbahn	
130 <110 >	
4000	
160	
2.0	3.3

BAV 521 / 1

Basel Bad Rbf	
Weil (Schlaufe)	
PZB	
Nebenbahn	
60	
4411	
2.7	
3.5	0.8

Basel Bad Rbf	
Weil (Sig N10)	
PZB	
Hauptbahn	
60	
4415	
1.3	
0.0	1.3

Basel Bad Bf
BR Einf SBB Pb
BR Einf SBB Pb


Basel Bad Bf
BR Einf Multizenz
BR Einf Multizenz

Basel Bad Bf
BR Rbf -Gr-L-
Basel Rbf LGr
BR Rbf -Gr-C-
BR Rbf -Gr-A-

Basel Bad Bf
Weil (Rhein) LGr
Weil am Rhein
Haltingen

Basel Bad Rbf -Gr-A-
Weil am Rhein

Basel Bad Rbf -Gr-A-
Weil am Rhein



[107] 9.6.13 - 8.7.13 Mo-Sa	[521] Zugpersonalwechsel	[596] 9.6.13 - 9.9.13 Di-Fr	[671] 9.6.13 - 21.7.13 Do	[891] 9.6.13 - 21.7.13 Mi+Fr(S)
[118] 18.8.13 - 9.9.13	[522] Systemwechsel	[597] 3.9.13 - 9.9.13 Do	[672] 2.9.13 - 9.9.13 Do	[892] 2.9.13 - 21.7.13 Di
[119] 9.7.13 - 9.9.13 Mo-Sa	[527] 10.6.13 - 9.9.13 Sa	[598] 9.6.13 - 21.7.13 Di+Fr	[673] 9.6.13 - 21.7.13 Di	[893] 2.9.13 - 9.9.13 Di
[120] 9.6.13 - 17.8.13	[550] Grenzengpassbehandlung	[599] 9.6.13 - 21.7.13 Di+Fr	[674] 2.9.13 - 9.9.13 Di	[894] 2.9.13 - 9.9.13 Di
[121] 9.6.13 - 17.8.13	[551] Grenzengpassbehandlung	[600] 9.6.13 - 21.7.13 Di+Fr	[675] 2.9.13 - 9.9.13 Di	[895] 2.9.13 - 9.9.13 Di
[122] 9.6.13 - 17.8.13	[552] Grenzengpassbehandlung	[601] 9.6.13 - 21.7.13 Di+Fr	[676] 2.9.13 - 9.9.13 Di	[896] 2.9.13 - 9.9.13 Di
[123] 9.6.13 - 17.8.13	[553] Grenzengpassbehandlung	[602] 9.6.13 - 21.7.13 Di+Fr	[677] 2.9.13 - 9.9.13 Di	[897] 2.9.13 - 9.9.13 Di
[124] 9.6.13 - 17.8.13	[554] Grenzengpassbehandlung	[603] 9.6.13 - 21.7.13 Di+Fr	[678] 2.9.13 - 9.9.13 Di	[898] 2.9.13 - 9.9.13 Di
[125] 9.6.13 - 17.8.13	[555] Grenzengpassbehandlung	[604] 9.6.13 - 21.7.13 Di+Fr	[679] 2.9.13 - 9.9.13 Di	[899] 2.9.13 - 9.9.13 Di
[126] 9.6.13 - 17.8.13	[556] Grenzengpassbehandlung	[605] 9.6.13 - 21.7.13 Di+Fr	[680] 2.9.13 - 9.9.13 Di	[900] 2.9.13 - 9.9.13 Di

Fahrpläne Basel Nord Sued ab 09.06.2013
Stunden: 12 - 15

DB Netz

Jahresfahrplan 2013 vom: 09. Dezember 2012 bis: 14. Dezember 2013
 Gültig vom: 09. Juni 2013 bis: 09. September 2013 / täglich

Fahrpläne Basel Nord Sued ab 09.06.2013
Stunden: 12 - 15

Basel Bad Bf
Basel SBB Pb

GWB	
P2B	
Hauptbahn	
70 <160 >	
4404	
1.8	
	3.5

Basel Bad Bf
Basel SBB Rb

P2B	
Hauptbahn	
60	
4405	
0.0	
	0.0

Basel Bad Bf
Basel Bad Rbf(GR A)

P2B	
Hauptbahn	
80	Nebenbahn
4405	4413
1.9	0.8
2.6	0.8
3.1	0.4
	2.2

Basel Bad Rbf
Weil (Rh) - Haltingen

GWB	
L2B und P2B	
Hauptbahn	
130 <160 >	160
2.0	4.000
2.6	3.3
	2.7
	0.8

Basel Bad Rbf
Weil (Schlaufe)

P2B	
Nebenbahn	
60	
4411	
2.7	
	1.3

Basel Bad Rbf
Weil (Sig N10)

P2B	
Hauptbahn	
60	
4415	
1.3	
	1.3

Basel Bad Bf
BR Einf SBB Pb
BR Einf SBB Rb



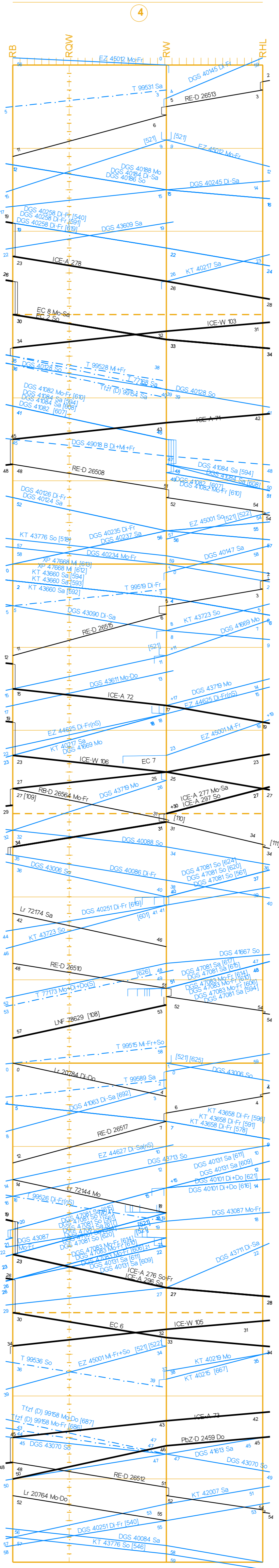
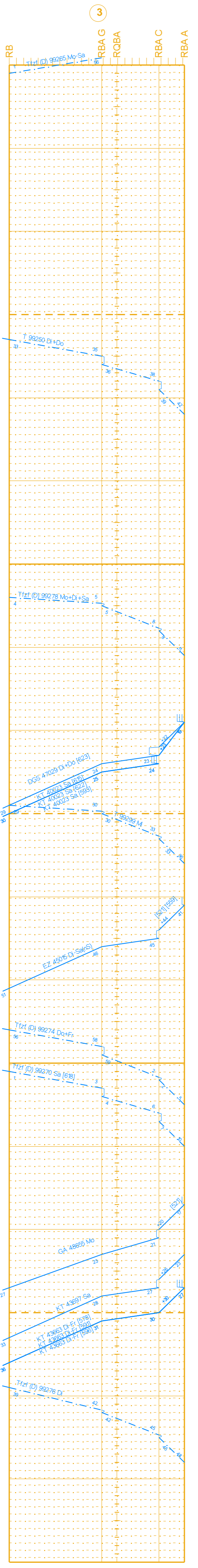
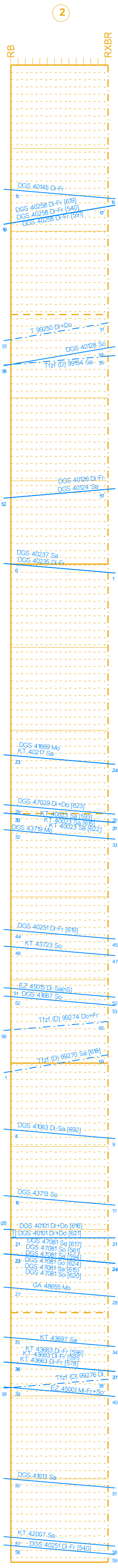
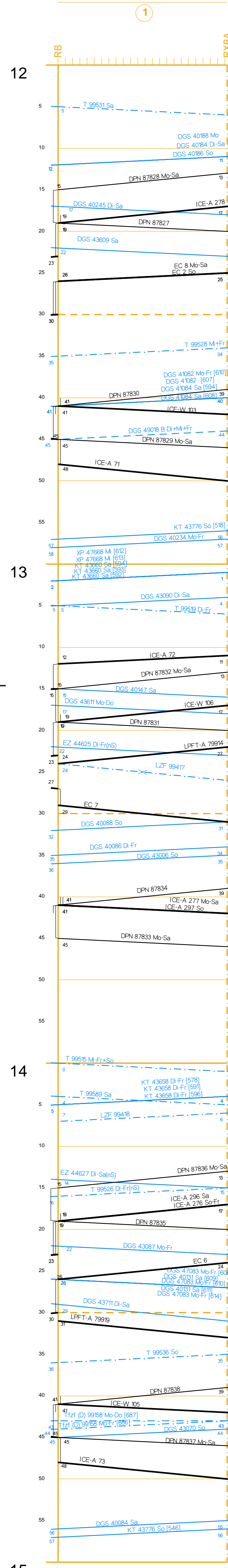
Basel Bad Bf
BR Einf Multizenz

Basel Bad Bf
BR Rbf -Gr-L-
Basel Rbf LGr
BR Rbf -Gr-C-
BR Rbf -Gr-A-

Basel Bad Bf
Weil (Rhein) LGr
Weil am Rhein
Haltingen

BR Rbf -Gr-A-
Weil am Rhein

BR Rbf -Gr-A-
Weil am Rhein



[108] verkehrt nur am 2.9.13
 [109] <darf bereits um 13.26 Uhr abfahren >
 [110] <darf bereits um 13.30 Uhr abfahren >
 [111] <darf bereits um 13.33 Uhr abfahren >

[518] 2.9.13 - 9.9.13 So
 [521] Zugensonderwechsel
 [522] Systemwechsel
 [548] 2.9.13 - 9.9.13 Di-Fr
 [549] 9.6.13 - 1.9.13 So
 [558] Systemwechsel, Strossenwechsel
 [561] 3.9.13 - 9.9.13 So
 [578] 29.6.13 - 29.13 Di-Fr
 [591] 9.6.13 - 29.6.13 Di-Fr
 [592] 29.6.13 - 2.9.13 Sa

[800] 9.6.13 - 29.6.13 Sa
 [801] 3.9.13 - 9.9.13 Sa
 [802] 3.9.13 - 9.9.13 Di-Fr
 [803] 19.13 - 23.13 Mo
 [804] 1.7.13 - 9.9.13 Mo-Fr
 [805] 9.6.13 - 30.6.13 Mo-Do
 [806] 19.7.13 - 29.13 Mo-Fr
 [807] 9.6.13 - 18.8.13 Di-Fr
 [808] 9.6.13 - 2.9.13 Sa

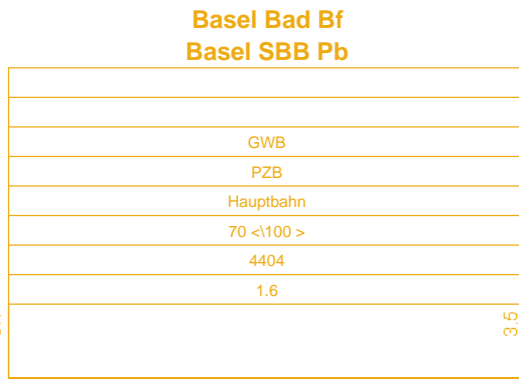
[809] 2.9.13 - 9.9.13 Sa
 [810] 3.9.13 - 9.9.13 Mo-Fr
 [811] 9.6.13 - 19.13 Sa
 [812] 19.13 - 23.13 Mo
 [813] 24.13 - 9.9.13 Mo
 [814] 9.6.13 - 18.7.13 Mo-Fr
 [815] 29.13 - 9.9.13 Di-Do
 [816] 9.6.13 - 27.6.13 Sa

[817] 29.6.13 - 1.9.13 Di-Do
 [820] 29.6.13 - 2.9.13 Di-Do
 [821] 9.6.13 - 1.9.13 Di-Do
 [822] 4.9.13 - 9.9.13 Sa
 [823] nicht 1.8.13, 15.8.13
 [824] 9.6.13 - 27.6.13 So
 [825] Übernahme von BLS Cargo
 [826] betriebliche Durchleitung ab <77113>

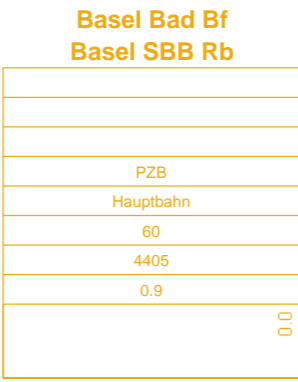
[867] 9.6.13 - 1.9.13 Di-Do
 [868] 2.9.13 - 9.9.13 Di-Do
 [869] 9.6.13
 [870] 30.13 - 9.9.13 Mo-Fr
 [877] 10.6.13 - 29.13 Mo-Do
 [882] 9.6.13 - 9.9.13 Di-Sa

Fahrpläne Basel Nord Sued ab 09.06.2013

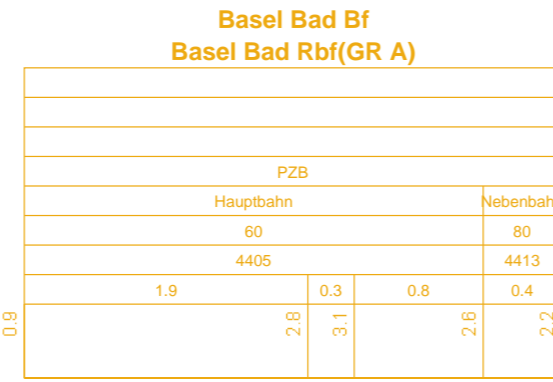
Stunden: 18 - 21



BAV 520



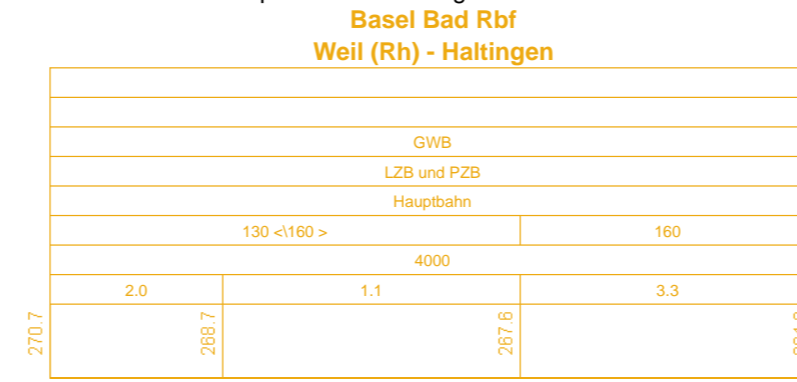
BAV 508 / 1



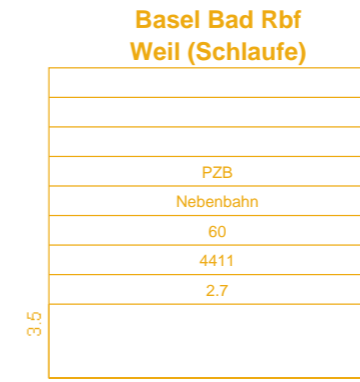
BAV 508 / 2

DB Netz
Niederlassung Südwest

Jahresfahrplan 2013 vom: 09. Dezember 2012 bis: 14. Dezember 2013
Gültig vom: 09. Juni 2013 bis: 09. September 2013 / täglich



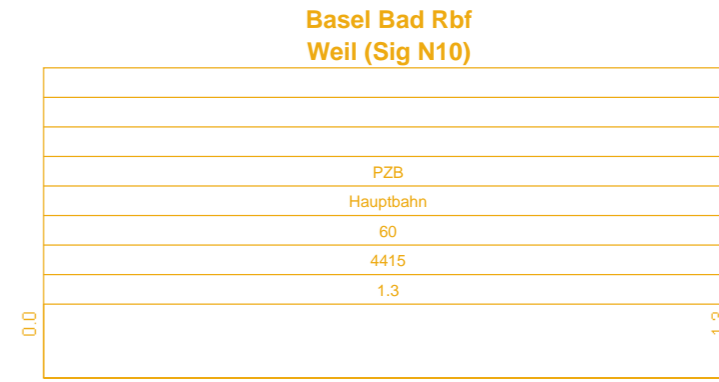
BAV 521 / 1




BAV 508 / 2

Fahrpläne Basel Nord Sued ab 09.06.2013

Stunden: 18 - 21



BAV 508 / 2



Legend table for train types and directions. Includes codes like [108] nicht, [113] verkehrt nur am, [114] verkehrt bereits um, [115] verkehrt nur am, [116] verkehrt bereits um, and corresponding train numbers and directions.

Basel Bad Bf Basel SBB Pb	
GWB	
PZB	
Hauptbahn	
70 <160 >	
4404	
1.8	
3.5	

BAV 520

Basel Bad Bf Basel SBB Rb	
PZB	
Hauptbahn	
60	
4405	
0.9	
0.0	

BAV 508 / 1

Basel Bad Bf Basel Rbf(GR A)	
PZB	
Hauptbahn	
80	
4413	
1.9	
2.6	
3.1	
0.8	
2.6	
2.2	

BAV 508 / 2

Basel Bad Rbf Weil (Rh) - Haltungen	
GWB	
LZB und PZB	
Hauptbahn	
130 <160 >	
4000	
160	
2.0	
2.8	
1.1	
2.7	
3.3	
2.7	
2.9	

BAV 521 / 1

Basel Bad Rbf Weil (Schlaufe)	
PZB	
Nebenbahn	
60	
4415	
2.7	
0.8	

Basel Bad Rbf Weil (Sig N10)	
PZB	
Hauptbahn	
60	
4415	
1.3	
1.3	

Basel Bad Bf
BR Einf SBB Pb
BR Einf SBB Rb


Basel Bad Bf
BR Einf SBB Rb
BR Einf Multizenz

Basel Bad Bf
BR Rbf -Gr-L-
Basel Rbf LGr
BR Rbf -Gr-C-
BR Rbf -Gr-A-

Basel Bad Bf
Weil (Rhein) LGr
Weil am Rhein
Weil am Rhein
Haltungen

BR Rbf -Gr-A-
Weil am Rhein

BR Rbf -Gr-A-
Weil am Rhein



104	Zugspitzenwechsel	509	9.6.13 - 31.8.13 Sa	559	Systemwechsel, Bremswechsel	897	9.6.13 - 28.6.13 Mo-Fr
125	15.7.13 - 22.8.13 Fr	518	9.6.13 - 28.6.13 So	592	29.6.13 - 29.13 Sa	898	7.7.13 - 22.8.13 Sa
126	9.6.13 - 14.7.13 Fr	519	29.6.13 - 1.13 So	593	9.6.13 - 28.6.13 Sa		
		518	2.9.13 - 9.9.13 So	594	3.9.13 - 9.9.13 Sa	893	ohne Dienstplan
		520	2.9.13 - 9.9.13 Di+Do+Fr	595	3.9.13 - 9.9.13 Di-Fr	879	1.7.13 - 9.9.13 Di+Do+Fr
		521	Zugspitzenwechsel	596	2.9.13 - 9.9.13 Sa	894	9.6.13 - 28.6.13 Fr
		522	Systemwechsel	597	9.6.13 - 1.9.13 Sa	895	2.9.13 - 9.9.13 Fr
		524	9.6.13 - 1.9.13 Di+Do+Fr	598	Übernahme von BLS Cargo	892	22.7.13 - 1.9.13 Fr
		535	9.6.13 - 17.8.13 Sa	599	23.8.13 - 9.9.13 Sa	893	9.6.13 - 28.6.13 Fr
		554	nicht: 28.13, 16.13	600	9.6.13 - 6.7.13 Sa	896	29.6.13 - 29.7.13 Mo-Fr