


Fahrpläne Basel Ost ab 15.12.2013

Stunden: 0 - 12


Basel Bad Bf - Riehen	
P2B	
Hauptbahn	
120	
400	
2,6	0,8
2,2	3,0
	1,3
	4,3

BAV 525



Basel Bad Bf - Grenzach	
GNT und P2B	
Hauptbahn	
130 >160 <	
400	
2,5	2,4
	2,7
	2,9

BAV 521 / 2



Niederlassung Südwest

Jahresfahrplan 2014 vom: 15. Dezember 2013 bis: 13. Dezember 2014  
Gültig vom: 15. Dezember 2013 bis: 22. März 2014 / täglich


Basel Bad Bf - Riehen	
P2B	
Hauptbahn	
120	
400	
2,6	0,8
2,2	3,0
	1,3
	4,3

BAV 525




Basel Bad Bf - Grenzach	
GNT und P2B	
Hauptbahn	
130 >160 <	
400	
2,5	2,4
	2,7
	2,9

BAV 521 / 2




Basel Bad Bf - Riehen	
P2B	
Hauptbahn	
120	
400	
2,6	0,8
2,2	3,0
	1,3
	4,3

BAV 525



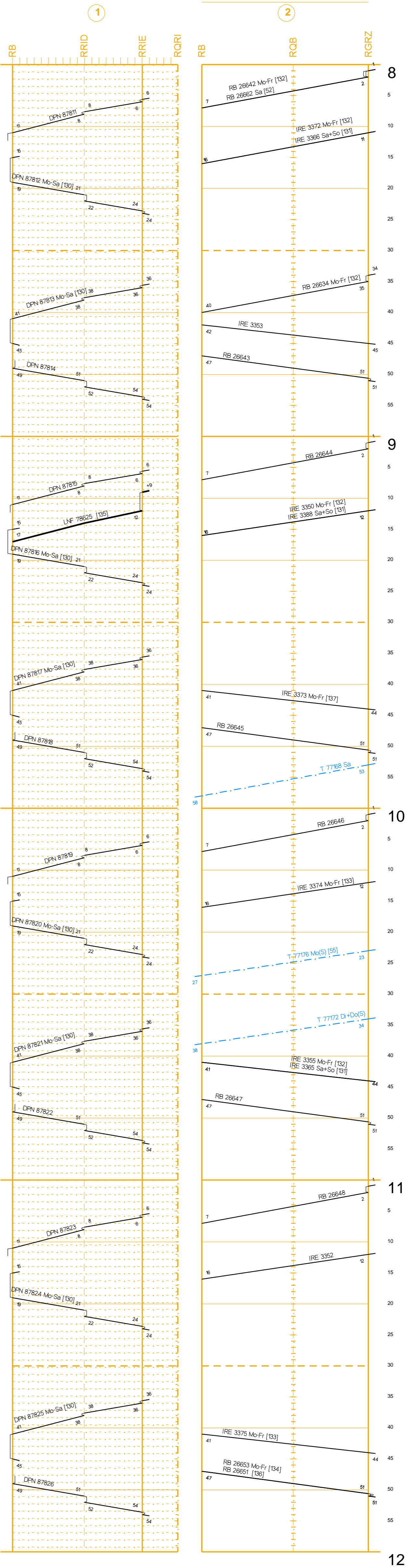
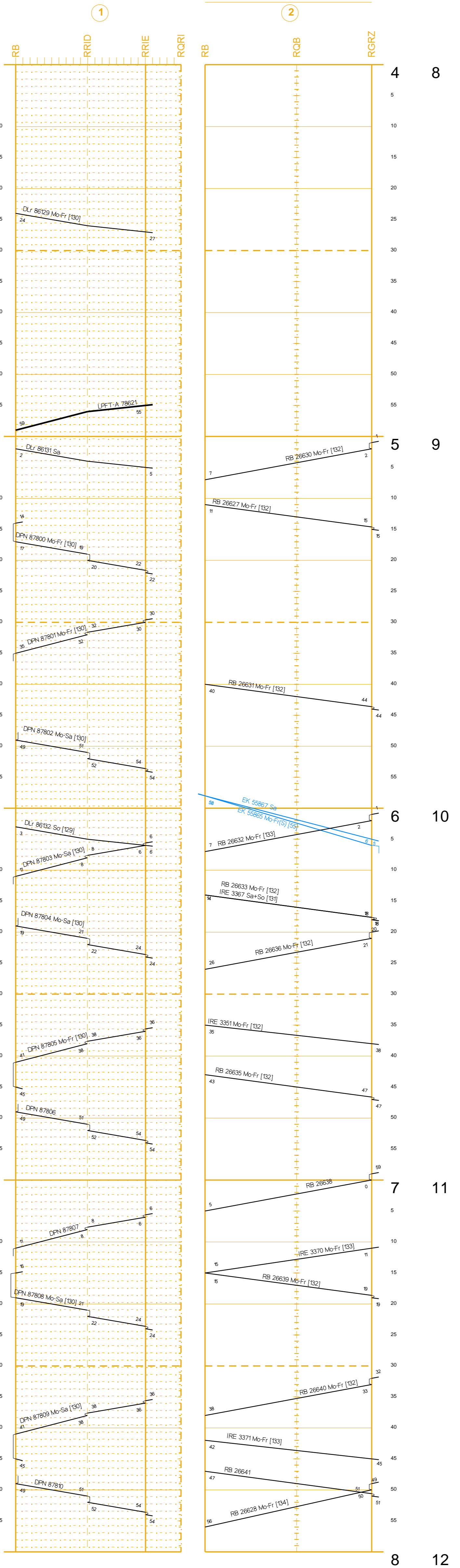
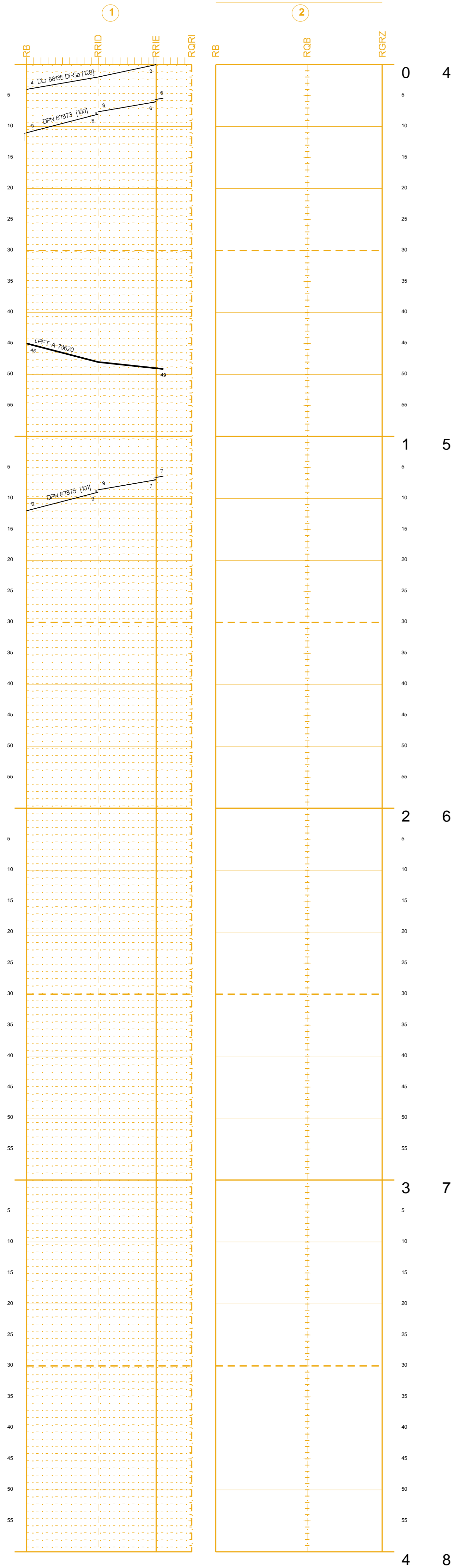
Basel Bad Bf - Grenzach	
GNT und P2B	
Hauptbahn	
130 >160 <	
400	
2,5	2,4
	2,7
	2,9

BAV 521 / 2



Fahrpläne Basel Ost ab 15.12.2013

Stunden: 0 - 12



[52] auch: 24.12.13, 31.12.13  
 [100] nicht: 15.12.13, 25.12.13, 26.12.13  
 [101] nicht: 25.12.13, 26.12.13  
 [128] nicht: 26.12.13, 27.12.13, 2.1.14, 7.1.14  
 [129] auch: 25.12.13, 26.12.13, 1.1.14  
 [130] nicht: 25.12.13, 26.12.13, 1.1.14

[131] auch: 24.12.13, 25.12.13, 26.12.13, 31.12.13, 1.1.14, 6.1.14  
 [132] nicht: 24.12.13, 25.12.13, 26.12.13, 31.12.13, 1.1.14, 6.1.14  
 [133] nicht: 24.12.13, 25.12.13, 26.12.13, 31.12.13, 1.1.14  
 [134] 15.12.13 - 20.12.13 Mo-Fr  
 7.1.14 - 22.3.14 Mo-Fr

[135] 15.12.13 - 2.2.14 Sa  
 auch: 19.12.13, 23.12.13, 26.12.13, 30.12.13, 2.1.14, 4.1.14 - 19.3.14 Mo+Sa  
 20.3.14 - 22.3.14 Mo+Do+Sa

[136] 15.12.13 - 22.12.13 Sa+So  
 auch: 19.12.13, 23.12.13, 26.12.13, 30.12.13, 2.1.14, 4.1.14 - 22.3.14 Sa+So  
 auch: 6.1.14  
 [137] nicht: 25.12.13, 26.12.13, 31.12.13, 1.1.14

[55] nicht: 6.1.14

Fahrpläne Basel Ost ab 15.12.2013

Stunden: 12 - 24

DB Netz

Niederlassung Südwest

Jahresfahrplan 2014 vom: 15. Dezember 2013 bis: 13. Dezember 2014  
Gültig vom: 15. Dezember 2013 bis: 22. März 2014 / täglich

Fahrpläne Basel Ost ab 15.12.2013

Stunden: 12 - 24

Table with 5 columns: Station, P2B, Hauptbahn, 120, 4400. Values: 2.6, 0.8, 2.2, 3.0, 4.3.

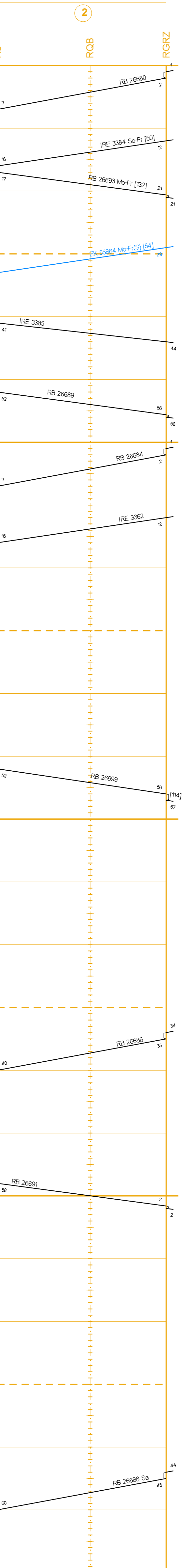
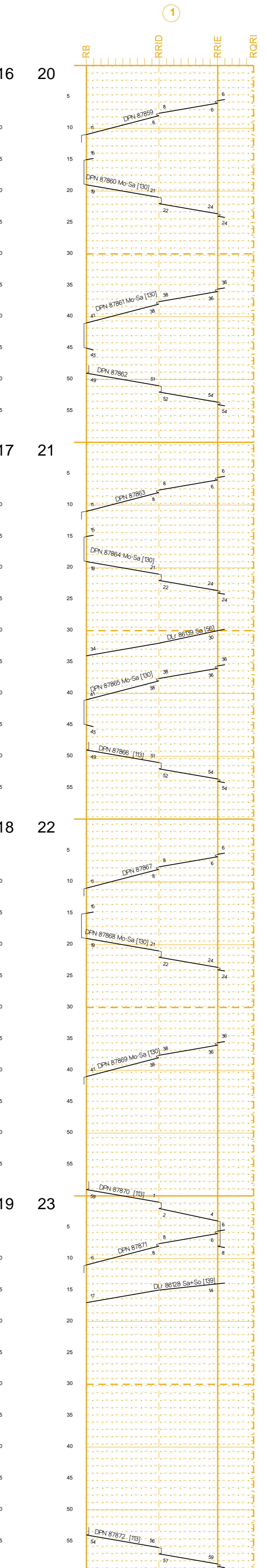
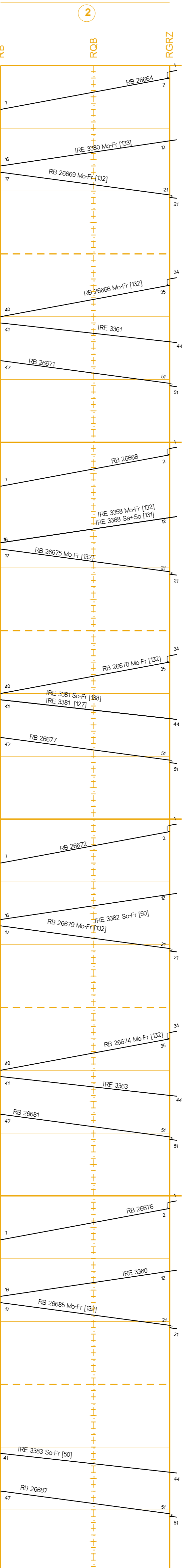
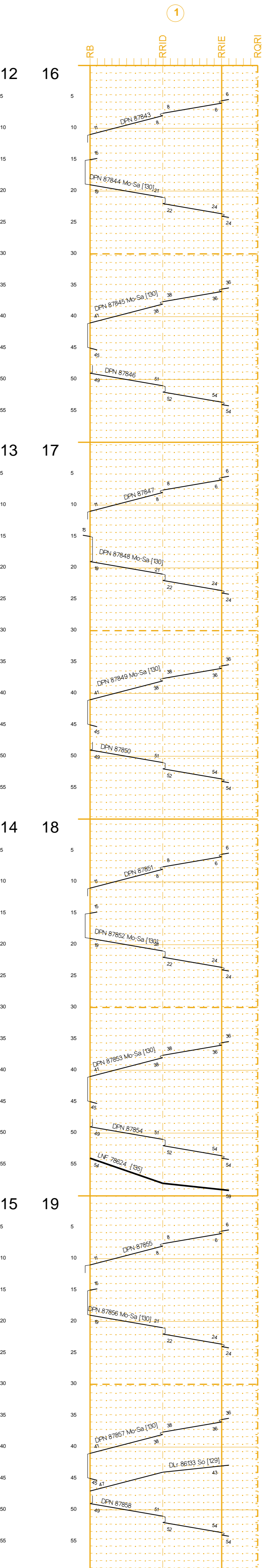
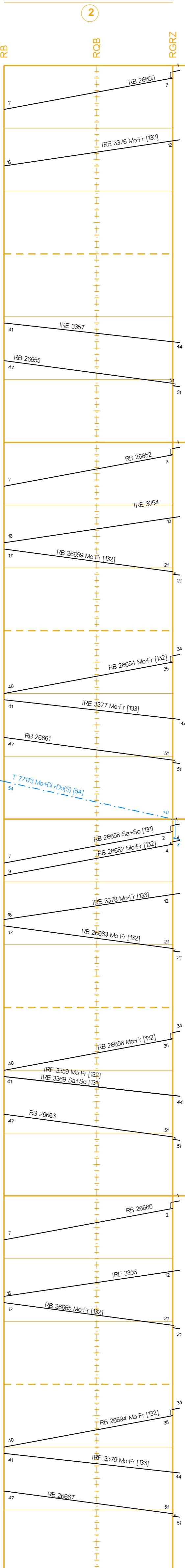
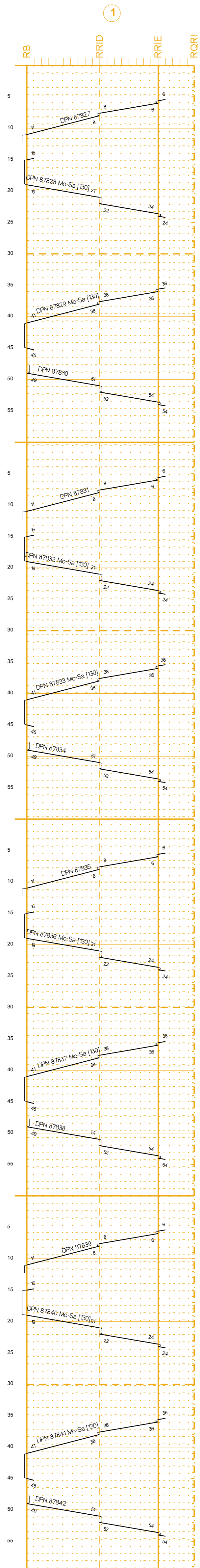
Table with 5 columns: Station, GNT und P2B, Hauptbahn, 130 >160 <, 4000. Values: 2.5, 2.7, 2.4, 2.0, 2.6.

Table with 5 columns: Station, P2B, Hauptbahn, 120, 4400. Values: 2.6, 0.8, 2.2, 3.0, 4.3.

Table with 5 columns: Station, GNT und P2B, Hauptbahn, 130 >160 <, 4000. Values: 2.5, 2.7, 2.4, 2.0, 2.6.

Table with 5 columns: Station, P2B, Hauptbahn, 120, 4400. Values: 2.6, 0.8, 2.2, 3.0, 4.3.

Table with 5 columns: Station, GNT und P2B, Hauptbahn, 130 >160 <, 4000. Values: 2.5, 2.7, 2.4, 2.0, 2.6.



[50] nicht: 24.12.13, 31.12.13  
[56] auch: 6.1.14  
[113] nicht: 24.12.13, 25.12.13  
[127] verkehrt nur am 27.12.13  
[129] auch: 25.12.13, 26.12.13, 1.1.14  
[130] nicht: 25.12.13, 26.12.13, 1.1.14

[131] auch: 24.12.13, 25.12.13, 26.12.13, 31.12.13, 1.1.14, 6.1.14  
[132] nicht: 24.12.13, 25.12.13, 26.12.13, 31.12.13, 1.1.14, 6.1.14  
[133] nicht: 24.12.13, 25.12.13, 26.12.13, 31.12.13, 1.1.14

[135] 15.12.13 - 2.2.14 Sa  
auch: 19.12.13, 23.12.13, 26.12.13, 30.12.13, 2.1.14  
3.2.14 - 19.3.14 Mo+Sa  
20.3.14 - 22.3.14 Mo+Do+Sa  
[138] 15.12.13 - 26.12.13 So-Fr  
nicht: 24.12.13  
28.12.13 - 22.3.14 So-Fr  
nicht: 31.12.13  
[139] auch: 25.12.13, 26.12.13, 1.1.14, 6.1.14  
<->

[54] nicht: 24.12.13, 31.12.13, 6.1.14  
<->

[134] nicht: 24.12.13, 25.12.13, 26.12.13, 31.12.13, 1.1.14, 6.1.14

[136] nicht: 24.12.13, 25.12.13, 26.12.13, 31.12.13, 1.1.14, 6.1.14  
[137] nicht: 24.12.13, 25.12.13, 26.12.13, 31.12.13, 1.1.14, 6.1.14  
[138] nicht: 24.12.13, 25.12.13, 26.12.13, 31.12.13, 1.1.14, 6.1.14  
[139] nicht: 24.12.13, 25.12.13, 26.12.13, 31.12.13, 1.1.14, 6.1.14