

DB Netz
Niederlassung Südwest

Jahresfahrplan 2018 vom: 10. Dezember 2017 bis: 08. Dezember 2018
Gültig vom: 03. September 2018 bis: 08. Dezember 2018 / täglich

Stunden: 0 - 3

Fahrpläne Basel Nord Sued ab 03.09.2018
Stunden: 0 - 3

Basel Bad Bf Basel SBB Pfb	
GWB	
PZB und ETCS L1 (LS)	
Hauptbahn	
70 <100 >	
4404	
1.6	
5.1	3.5

BAV 520

Basel Bad Bf Basel Bad Rbf (GR A)	
PZB und ETCS L1 (LS)	
Hauptbahn	Nebenbahn
60	80
4405	4413
2.9	0.8
2.9	0.3
3.1	0.6
2.6	0.4
	2.2

BAV 508 / 1

BAV 508 / 2

Basel Bad Rbf Weil (Rh) - Haltingen	
GWB	
PZB, LZB und ETCS L1 (LS)	
Hauptbahn	LZB und PZB
130 <160 >	160
4000	
2.0	1.1
28.7	28.9
	28.3

BAV 521 / 1

Basel Bad Rbf Weil (Schlaufe)	
PZB und ETCS L1 (LS)	
Nebenbahn	
60	
4411	
2.7	
	0.8

3.5

Basel Bad Rbf Weil (Sig N10)	
PZB und ETCS L1 (LS)	
Hauptbahn	
60	
4415	
1.3	
	1.3

0.0


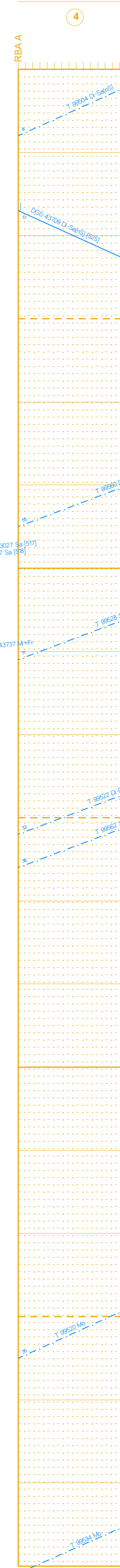
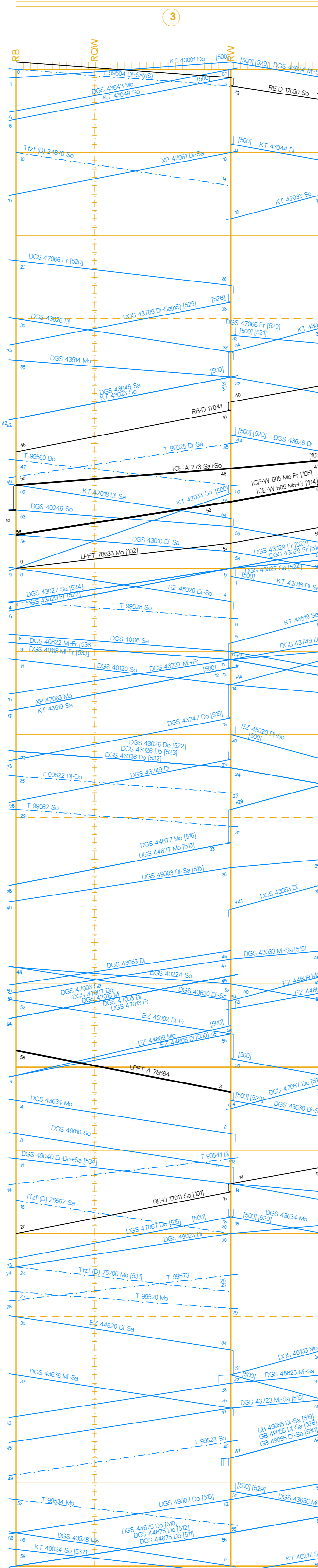

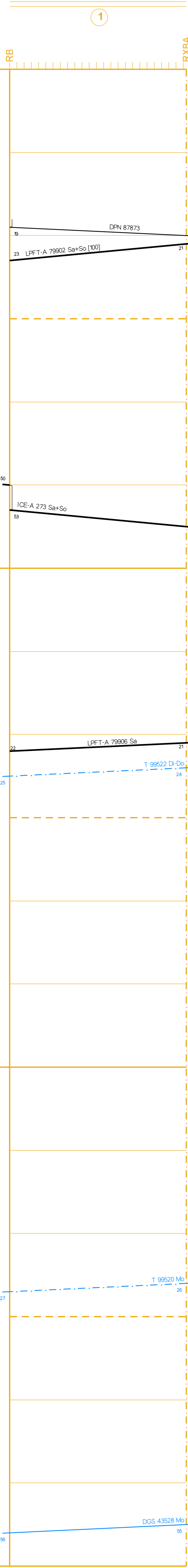
Basel Bad Bf
BR Einf SBB Pfb

Basel Bad Bf
BR Rbf -Gr-L
Basel Rbf LGr
BR Rbf -Gr-C
BR Rbf -Gr-A

Basel Bad Bf
Weil (Rhein) LGr
Weil am Rhein
Haltingen

BR Rbf -Gr-A
Weil am Rhein

BR Rbf -Gr-A
Weil am Rhein



[100] auch: 3.10.18, 5.11.18, 2.11.18 [500] Zugpersonalwechsel
[101] 3.9.18 - 2.12.18 So [501] 3.9.18 - 7.12.18 Di+Fr(S)
[102] 3.9.18 - 3.12.18 Mo [502] Systemwechsel
[103] auch: 2.11.18 [503] 3.9.18 - 2.12.18 So
[104] nicht: 4.9.2018 (03.03.) [504] 3.9.18 - 6.12.18 Di+Do
[105] 3.9.18 - 11.10.18 Mo+Fr [505] 6.11.18 - 8.12.18 Di+Do
[106] 12.10.18 - 7.12.18 Mo+Fr [506] 3.9.18 - 24.9.18 Di+Do
[507] 25.9.18 - 5.11.18 Di+Do
[508] Wägen ab SBB Bedarf
[509] Abgabe Frachtpapier zur Verzollung
[510] 3.9.18 - 24.9.18 Do [518] 3.9.18 - 24.9.18 Di+Sa
[511] 25.9.18 - 26.11.18 Do [519] nicht: 5.10.18
[512] 27.11.18 - 8.12.18 Do [520] nicht: 5.10.18
[513] 25.9.18 - 8.12.18 Mo [521] Zonen Betrieb bei Bedarf PW
[514] 25.9.18 - 24.9.18 Fr [522] 24.9.18 - 5.11.18 Do
[515] nicht: 4.10.18 [523] 6.11.18 - 8.12.18 Do
[516] nicht: 4.10.18 [524] 3.9.18 - 24.9.18 Sa
[517] Systemwechsel Di->CH [525] nicht: 2.11.18
[518] 3.9.18 - 24.9.18 Mo [526] Systemwechsel Di->CH
[519] 7.11.18 - 8.12.18 Sa [527] 3.9.18 - 24.9.18 Fr
[520] 25.9.18 - 6.11.18 Sa [528] 6.11.18 - 8.12.18 Di+Sa
[529] 25.9.18 - 6.11.18 Sa

[300] nicht: 5.9.18, 6.9.18, 7.9.18, 12.9.18, 13.9.18, 14.9.18, 20.9.18, 27.9.18, 28.9.18, 3.10.18, 4.10.18, 5.10.18, 10.10.18, 11.10.18, 12.10.18, 17.10.18, 18.10.18, 19.10.18, 31.10.18, 1.11.18, 2.11.18, 7.11.18, 8.11.18, 9.11.18, 14.11.18, 15.11.18, 16.11.18, 28.11.18, 29.11.18, 30.11.18.
[301] nicht: 9.9.18
[302] Abgabe von Zulpässern
[303] Abgabe Frachtpapier zur Verzollung

[530] 5.12.18, 6.12.18, 7.12.18
[531] nicht: 9.9.18
[532] nicht: 9.9.18
[533] Abgabe Frachtpapier zur Verzollung

[534] 3.9.18 - 9.9.18 Di+Do+Sa
[535] nicht: 5.9.18, 6.9.18, 7.9.18, 12.9.18, 13.9.18, 14.9.18, 20.9.18, 27.9.18, 28.9.18, 3.10.18, 4.10.18, 5.10.18, 10.10.18, 11.10.18, 12.10.18, 17.10.18, 18.10.18, 19.10.18, 31.10.18, 1.11.18, 2.11.18, 7.11.18, 8.11.18, 9.11.18, 14.11.18, 15.11.18, 16.11.18, 28.11.18, 29.11.18, 30.11.18.
[536] nicht: 9.9.18
[537] nicht: 9.9.18
[538] Abgabe von Zulpässern
[539] Abgabe Frachtpapier zur Verzollung

Fahrpläne Basel Nord Sued ab 03.09.2018

Stunden: 3 - 6

Basel Bad Bf Basel SBB Pb	
GWB	
P2B und ETCS L1 (LS)	
Hauptbahn	
70 <100 >	
4404	
1.6	
5.1	3.5

BAV 520

Basel Bad Bf Basel Bad Rbf(Gr A)	
P2B und ETCS L1 (LS)	
Hauptbahn	Nebenbahn
60	80
4405	4413
2.9	0.8
2.9	0.8
3.1	0.4
2.6	2.2
0.1	2.2

BAV 508 / 1

BAV 508 / 2

DB Netz
Niederlassung Südwest

Jahresfahrplan 2018 vom: 10. Dezember 2017 bis: 08. Dezember 2018
Gültig vom: 03. September 2018 bis: 08. Dezember 2018 / täglich

Basel Bad Rbf Weil (Rh) - Haltingen	
GWB	
P2B, LZB und ETCS L1 (LS)	
Hauptbahn	LZB und P2B
130 <160 >	160
4000	
2.9	1.1
29.7	29.9
29.3	29.3
270.7	294.3

BAV 521 / 1

Basel Bad Rbf Weil (Schlaufe)	
P2B und ETCS L1 (LS)	
Nebenbahn	
60	
4411	
2.7	
3.5	0.8

Basel Bad Rbf
Weil (Schlaufe)

Fahrpläne Basel Nord Sued ab 03.09.2018

Stunden: 3 - 6

Basel Bad Rbf Weil (Sig N10)	
P2B und ETCS L1 (LS)	
Hauptbahn	
60	
4415	
1.3	
0.0	1.3

Basel Bad Rbf
Weil (Sig N10)

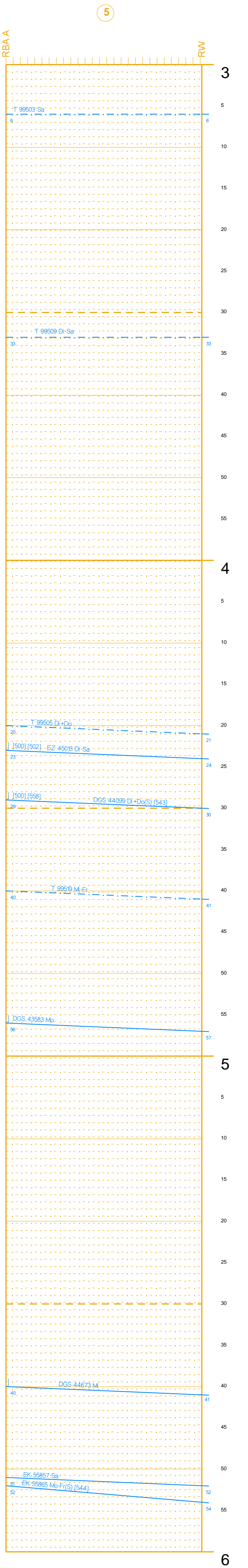
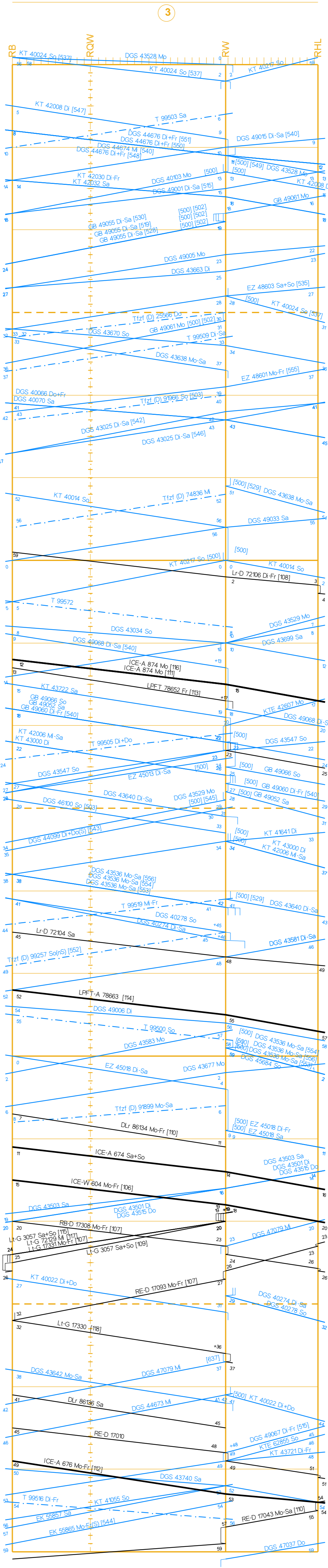
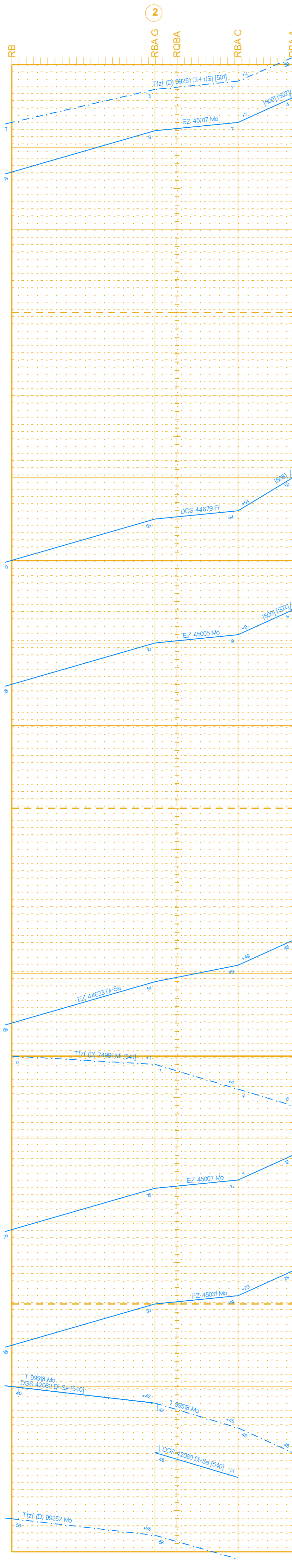

Basel Bad Bf
BR Einf SBB Pb

Basel Bad Bf
BR Rbf -Gr-L
Basel Rbf LGr
BR Rbf -Gr-C
BR Rbf -Gr-A

Basel Bad Bf
Weil (Rhein) LGr
Weil am Rhein
Haltingen

BR Rbf -Gr-A
Weil am Rhein

BR Rbf -Gr-A
Weil am Rhein



[106]	3.9.18 - 7.12.18 Mo-Fr	[112]	3.9.18 - 7.12.18 Mo-Fr	
[107]	3.9.18 - 7.12.18 Mo-Fr	nicht 3.10.18, 1.11.18, 2.11.18	[113]	3.9.18 - 7.12.18 Fr
[108]	3.9.18 - 7.12.18 Di-Fr	nicht 2.11.18	[114]	3.9.18 - 6.9.18 Di-Do
[109]	15.9.18 - 8.12.18 Sa+So	2.11.18	[115]	3.9.18 - 9.9.18 Sa+So
[110]	nicht 3.10.18, 1.11.18	1.11.18 - 2.11.18 Di-Fr	[116]	15.10.18 - 3.12.18 Mo
[111]	3.9.18 - 14.10.18 Mo			

[117]	3.10.18 - 1.11.18 M	[500]	Zugspersonenwechsel	[535]	4.9.18 - 8.12.18 Sa+So
[118]	nicht 10.10.18, 17.10.18, 24.10.18, 31.10.18	[501]	3.9.18 - 7.12.18 Di-Fr(S)	[537]	nicht 9.9.18
[119]	auch: 1.11.18	[502]	Systemwechsel	[538]	nicht 3.10.18
[120]	3.9.18 - 6.9.18 Di-Do	[503]	3.9.18 - 2.12.18 So	[539]	3.9.18 - 2.12.18 Di
[121]	30.10.18 - 31.10.18 Di+Mi	[504]	Wagen ab bei Bedarf	[540]	3.9.18 - 8.12.18 Di
[122]		[505]	3.9.18 - 24.9.18 Di-Sa	[541]	nicht 4.10.18
[123]		[506]	6.11.18 - 8.12.18 Di-Sa	[542]	nicht 2.10.18, 30.10.18, 1.11.18
[124]		[507]	L3B Tross	[543]	nicht 1.11.18
[125]		[508]	25.9.18 - 5.11.18 Di-Sa	[544]	Schneebelastungen
[126]		[509]		[545]	nicht 1.10.18, 2.11.18
[127]		[510]		[546]	nicht 10.9.18

[547]	3.9.18 - 7.12.18 Di	[556]	3.9.18 - 23.9.18 Mo-Sa
[548]	24.9.18 - 5.11.18 Di-Fr	[558]	TW bei Bedarf
[549]	Schneebelastungen	[559]	Zustieg Loose
[550]	3.9.18 - 23.9.18 Di-Fr		
[551]	1.11.18 - 8.12.18 Di-Fr		
[552]	3.9.18 - 2.12.18 Di-Fr		
[553]	6.11.18 - 8.12.18 Mo-Sa		
[554]	24.9.18 - 5.11.18 Mo-Sa		
[555]	nicht 1.10.18, 2.11.18		
[556]	nicht 10.9.18		

[557]	3.9.18 - 23.9.18 Mo-Sa
[558]	TW bei Bedarf
[559]	Zustieg Loose

[560]	3.9.18 - 23.9.18 Mo-Sa
[561]	TW bei Bedarf
[562]	Zustieg Loose

Fahrpläne Basel Nord Sued ab 03.09.2018
Stunden: 12 - 15

Basel Bad Bf	
Basel SBB Pbf	
GWB	
PZB und ETCS L1 (LS)	
Hauptbahn	
70 <100 >	
4404	
1.6	
5.1	3.5

BAV 520

Basel Bad Bf			
Basel Bad Rbf (GR A)			
GWB			
PZB und ETCS L1 (LS)			
Hauptbahn			
Nebenbahn			
60			
4415			
0.6			
2.9			
2.8			
3.1			
0.8			
2.6			
2.2			
0.1			2.2

BAV 508 / 1

BAV 508 / 2

- ↕ Basel Bad Bf
- ↕ BR Einf SBB Pbf
- ↕ Basel Bad Bf
- ↕ Bf Rbf -Gr-L
- ↕ Basel Rbf LGr
- ↕ Bf Rbf -Gr-C
- ↕ Bf Rbf -Gr-A

DB Netz
Niederlassung Südwest

Jahresfahrplan 2018 vom: 10. Dezember 2017 bis: 08. Dezember 2018
 Gültig vom: 03. September 2018 bis: 08. Dezember 2018 / täglich

Basel Bad Rbf			
Weil (Rh) - Haltingen			
GWB			
PZB, LZB und ETCS L1 (LS)			
Hauptbahn			
LZB und PZB			
130 <160 >			
4000			
1.6			
2.0			
2.8			
1.1			
2.7			
2.3			
2.0			2.3

BAV 521 / 1

- ↕ Basel Bad Bf
- ↕ Weil (Rhein) LGr
- ↕ Weil am Rhein
- ↕ Haltingen

Basel Bad Rbf	
Weil (Schlaufe)	
GWB	
PZB und ETCS L1 (LS)	
Nebenbahn	
60	
4411	
2.7	
0.8	
3.5	0.8

- ↕ Bf Rbf -Gr-A
- ↕ Weil am Rhein

Fahrpläne Basel Nord Sued ab 03.09.2018
Stunden: 12 - 15

Basel Bad Rbf	
Weil (Sig N10)	
GWB	
PZB und ETCS L1 (LS)	
Hauptbahn	
Nebenbahn	
60	
4415	
1.3	
0.8	
0.0	1.3



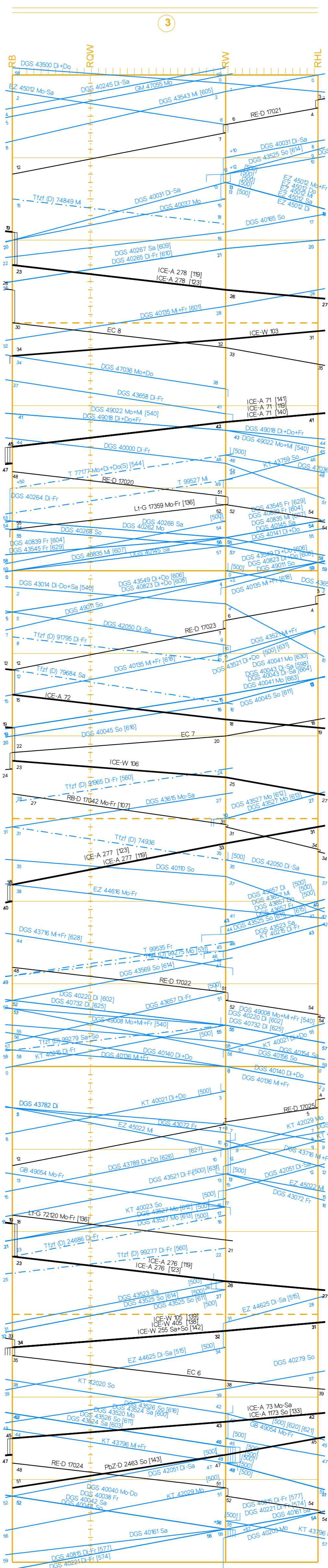
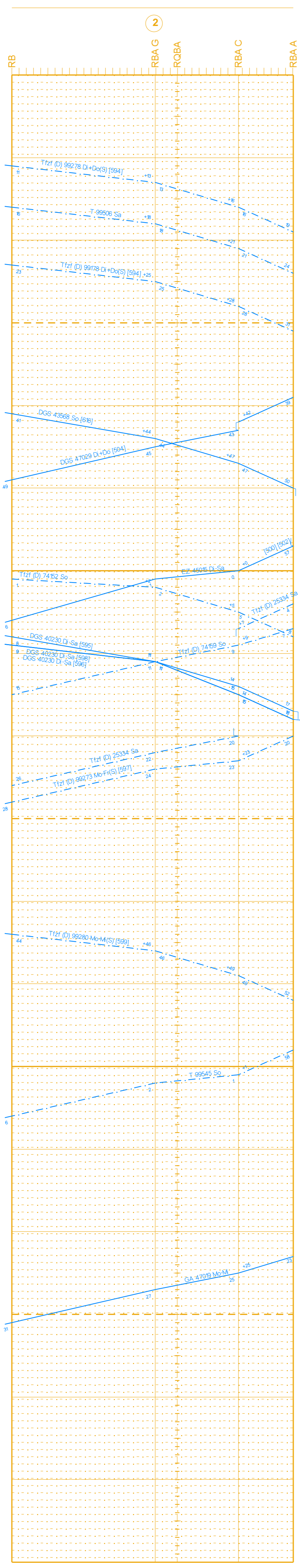
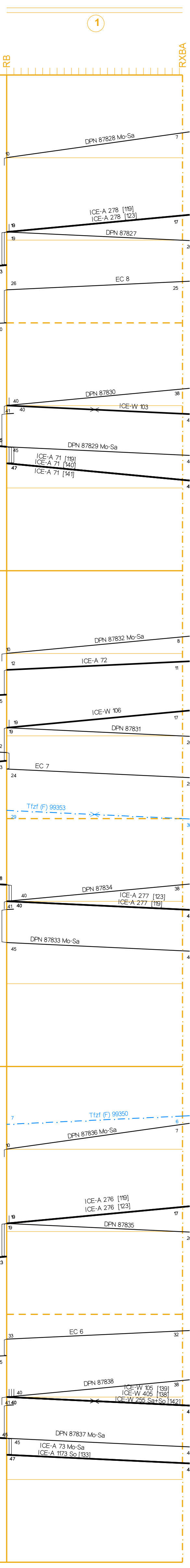
- ↕ Bf Rbf -Gr-A
- ↕ Weil am Rhein

12

13

14

15



12

13

14

15

200	210	220	230	240	250	260	270	280	290	300	310	320	330	340	350	360	370	380	390	400
RFB										RXBA										
200	210	220	230	240	250	260	270	280	290	300	310	320	330	340	350	360	370	380	390	400
RB										RW										
200	210	220	230	240	250	260	270	280	290	300	310	320	330	340	350	360	370	380	390	400
RBA G										RBA A										
200	210	220	230	240	250	260	270	280	290	300	310	320	330	340	350	360	370	380	390	400
ROBA										RW										
200	210	220	230	240	250	260	270	280	290	300	310	320	330	340	350	360	370	380	390	400
RBA C										RHL										
200	210	220	230	240	250	260	270	280	290	300	310	320	330	340	350	360	370	380	390	400
RBA A										RBA A										

Fahrpläne Basel Nord Sued ab 03.09.2018

Stunden: 18 - 21

Table for BAV 520: Basel Bad Bf, Basel SBB Pb. Columns for GWR, PZB und ETCS L1 (LS), Hauptbahn, Nebenbahn. Values include 4404, 1.6, 3.5.

BAV 520

Table for BAV 508 / 1: Basel Bad Bf, Basel Bad Rbf(GR A). Columns for PZB und ETCS L1 (LS), Hauptbahn, Nebenbahn. Values include 2.9, 4405, 2.9, 0.3, 3.1, 0.8, 2.6, 0.4, 2.2.

BAV 508 / 1

BAV 508 / 2

DB Netz Niederlassung Südwest

Jahresfahrplan 2018 vom: 10. Dezember 2017 bis: 08. Dezember 2018
Gültig vom: 03. September 2018 bis: 08. Dezember 2018 / täglich

Table for BAV 521 / 1: Basel Bad Rbf, Weil (Rh) - Haltingen. Columns for GWR, PZB, LZB und ETCS L1 (LS), Hauptbahn, Nebenbahn. Values include 130 <160 >, 4000, 180, 2.9, 29.7, 1.1, 29.9, 2.3, 294.3.

BAV 521 / 1

Table for Basel Bad Rbf, Weil (Schlaufe). Columns for PZB und ETCS L1 (LS), Nebenbahn. Values include 60, 4411, 2.7, 0.8.

Basel Bad Rbf Weil (Schlaufe)

Table for Basel Bad Rbf, Weil (Sig N10). Columns for PZB und ETCS L1 (LS), Hauptbahn, Nebenbahn. Values include 60, 4415, 1.3, 1.3.

Basel Bad Rbf Weil (Sig N10)

Stunden: 18 - 21



1



2



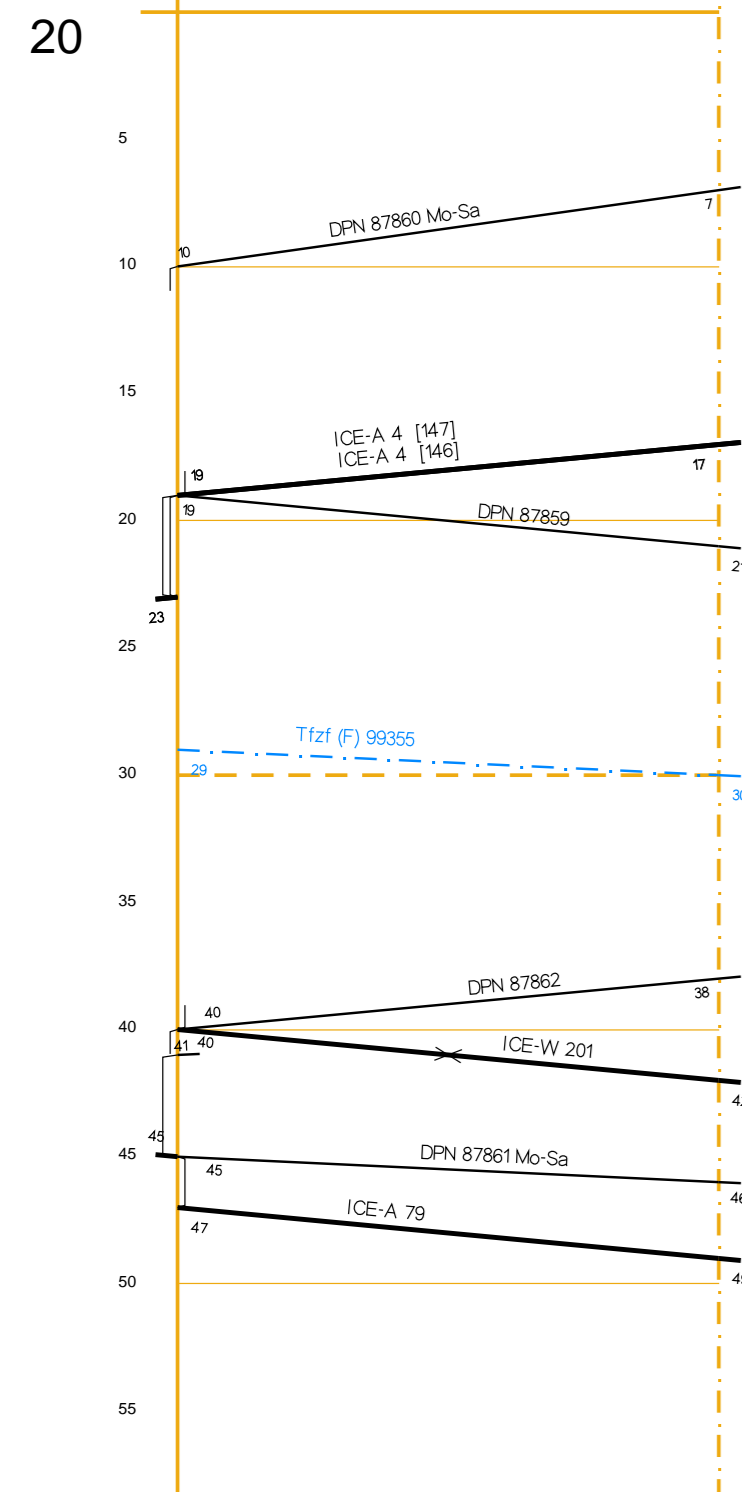
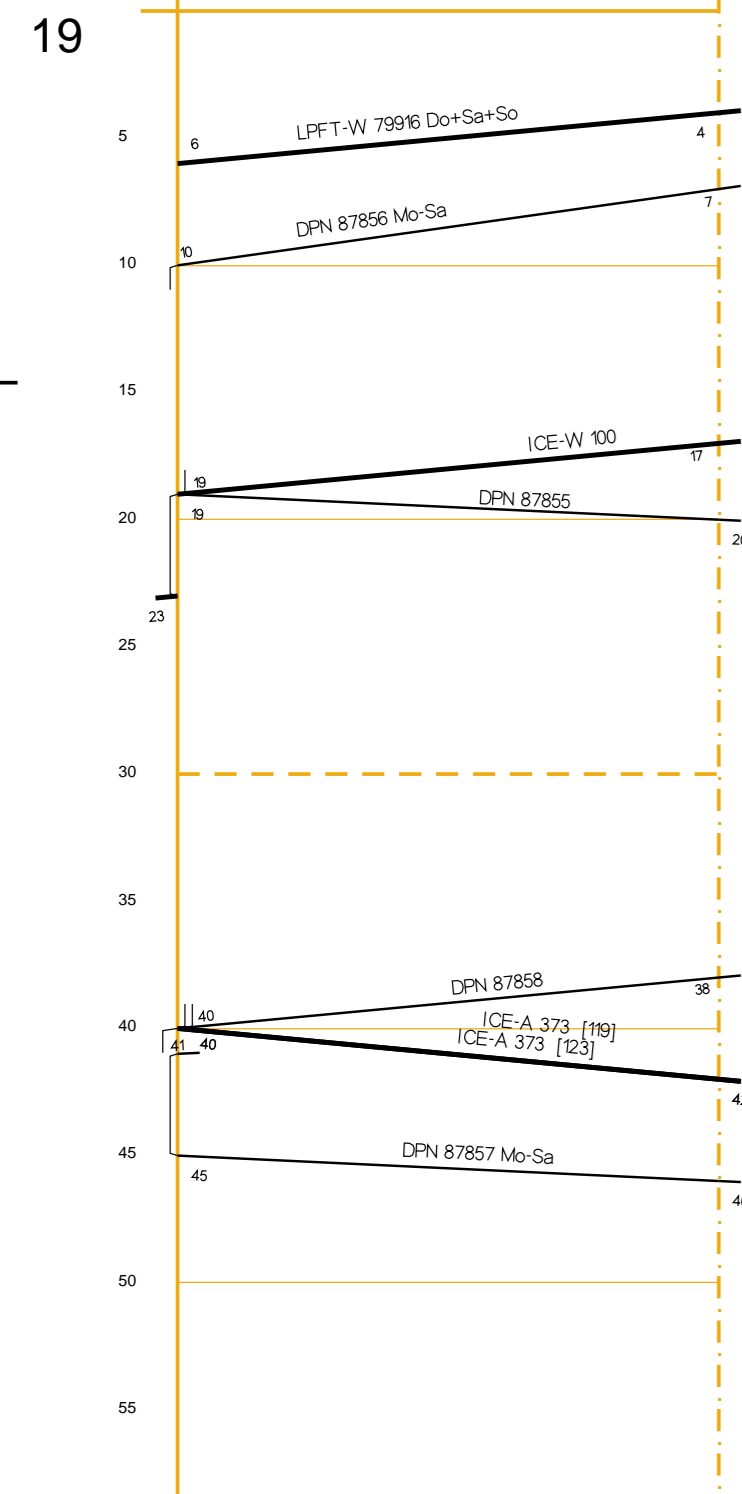
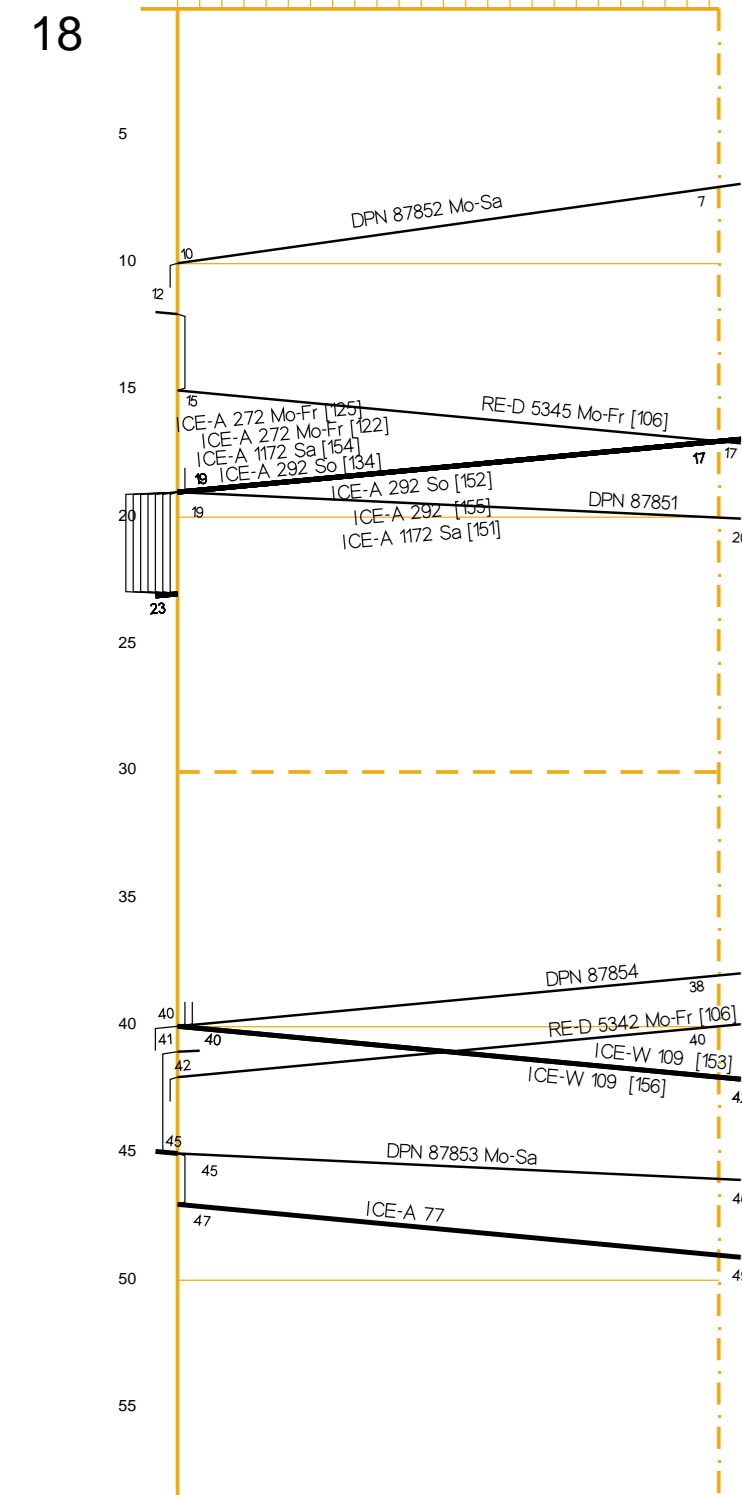
3



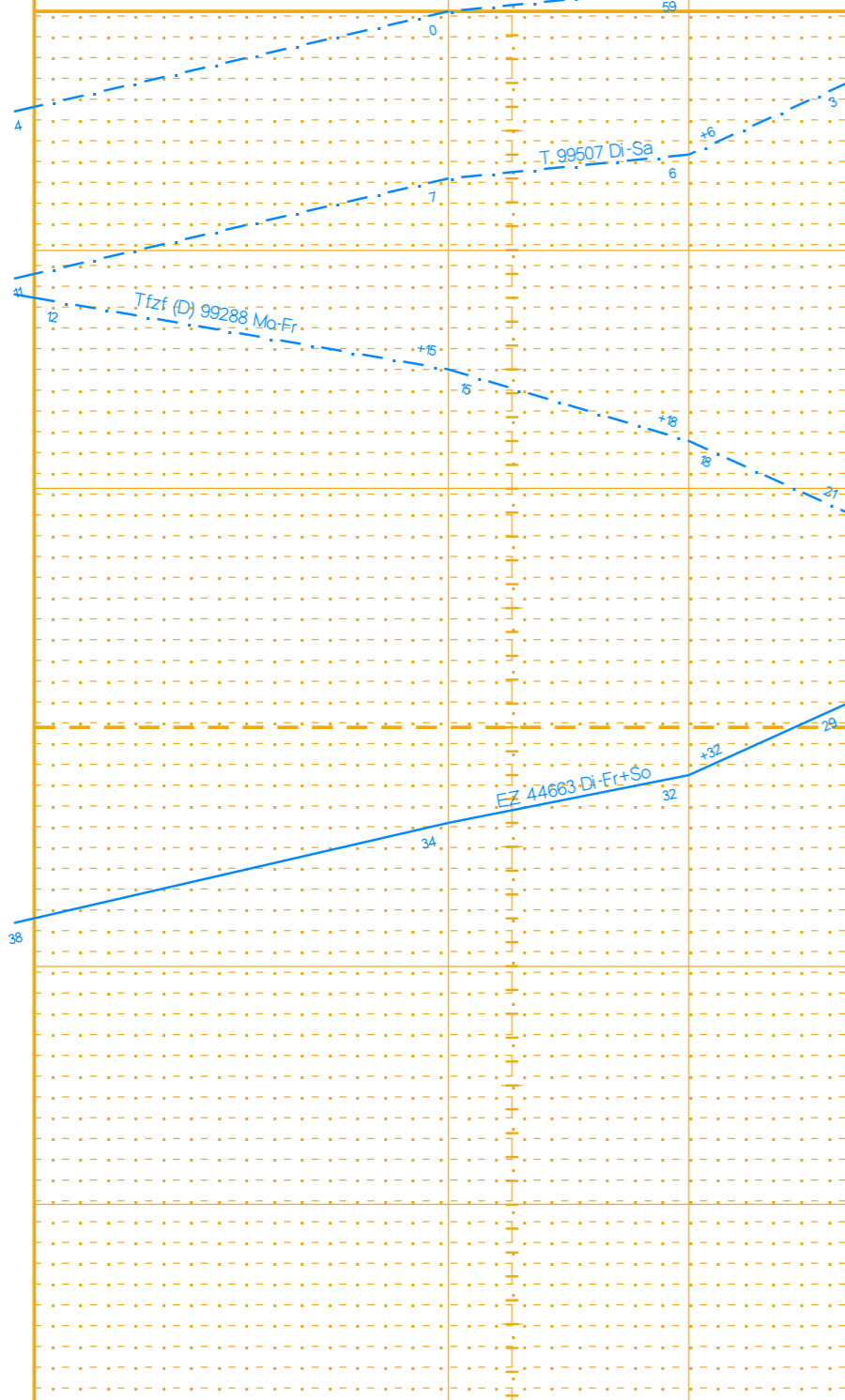
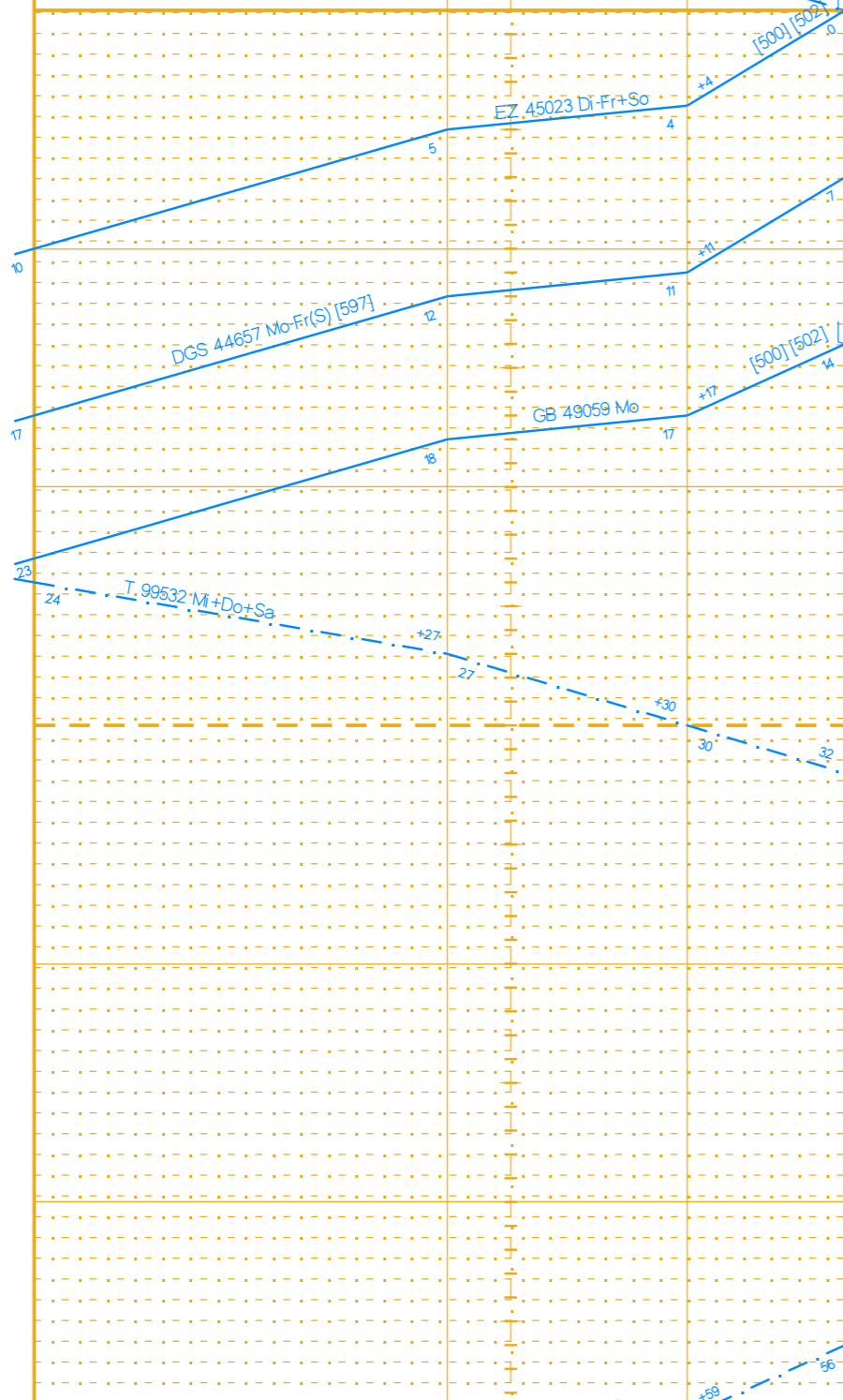
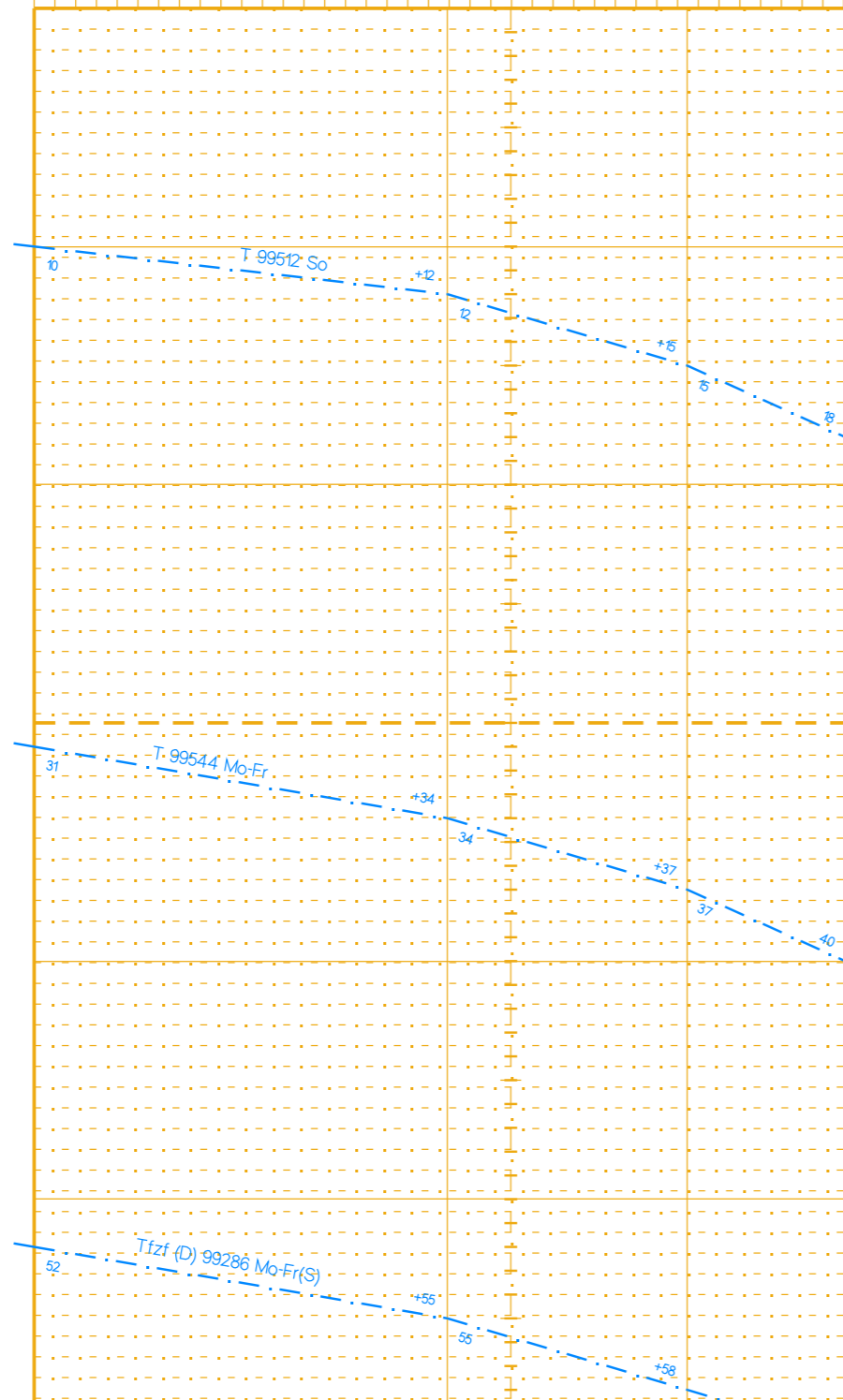
4



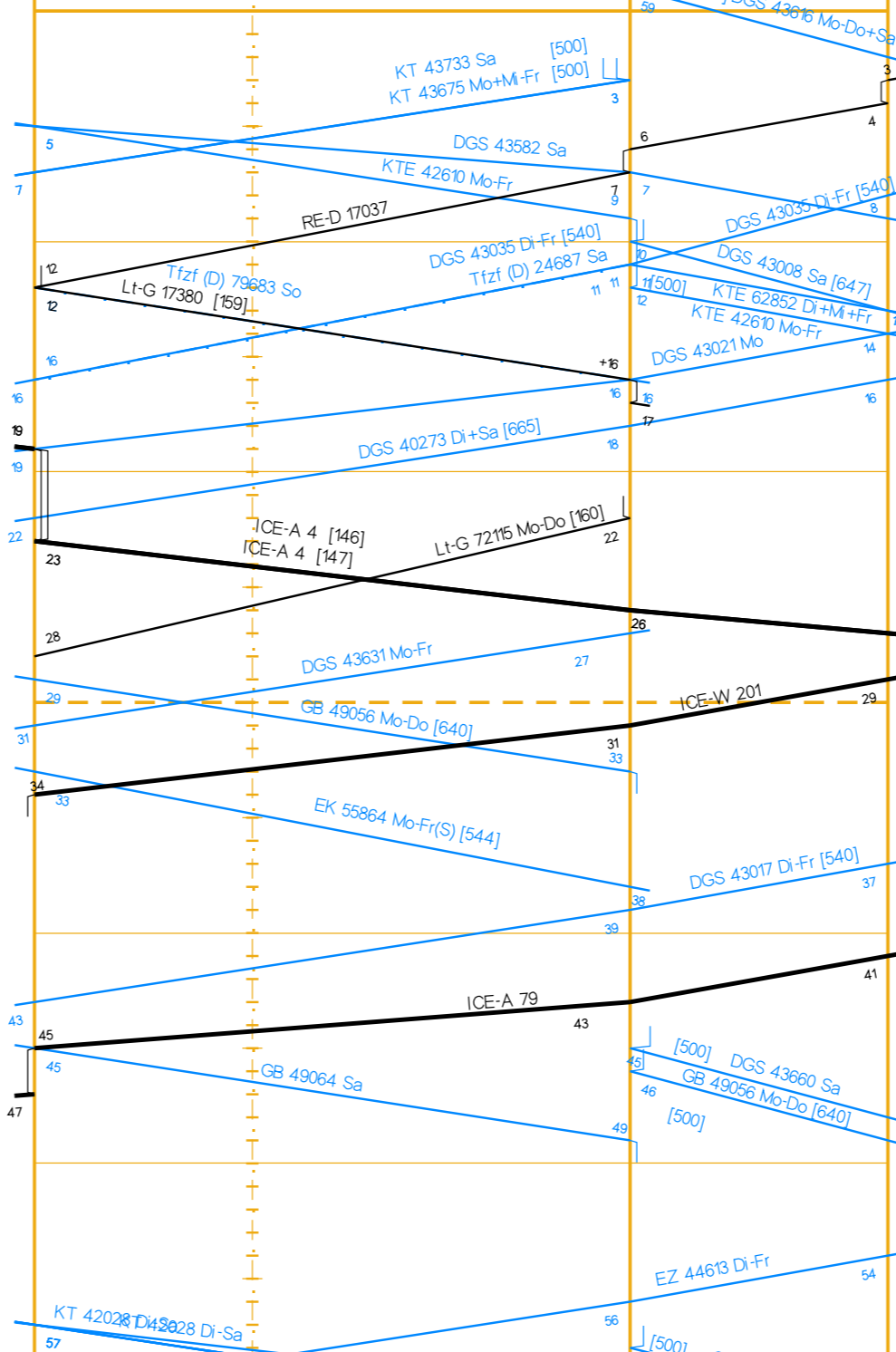
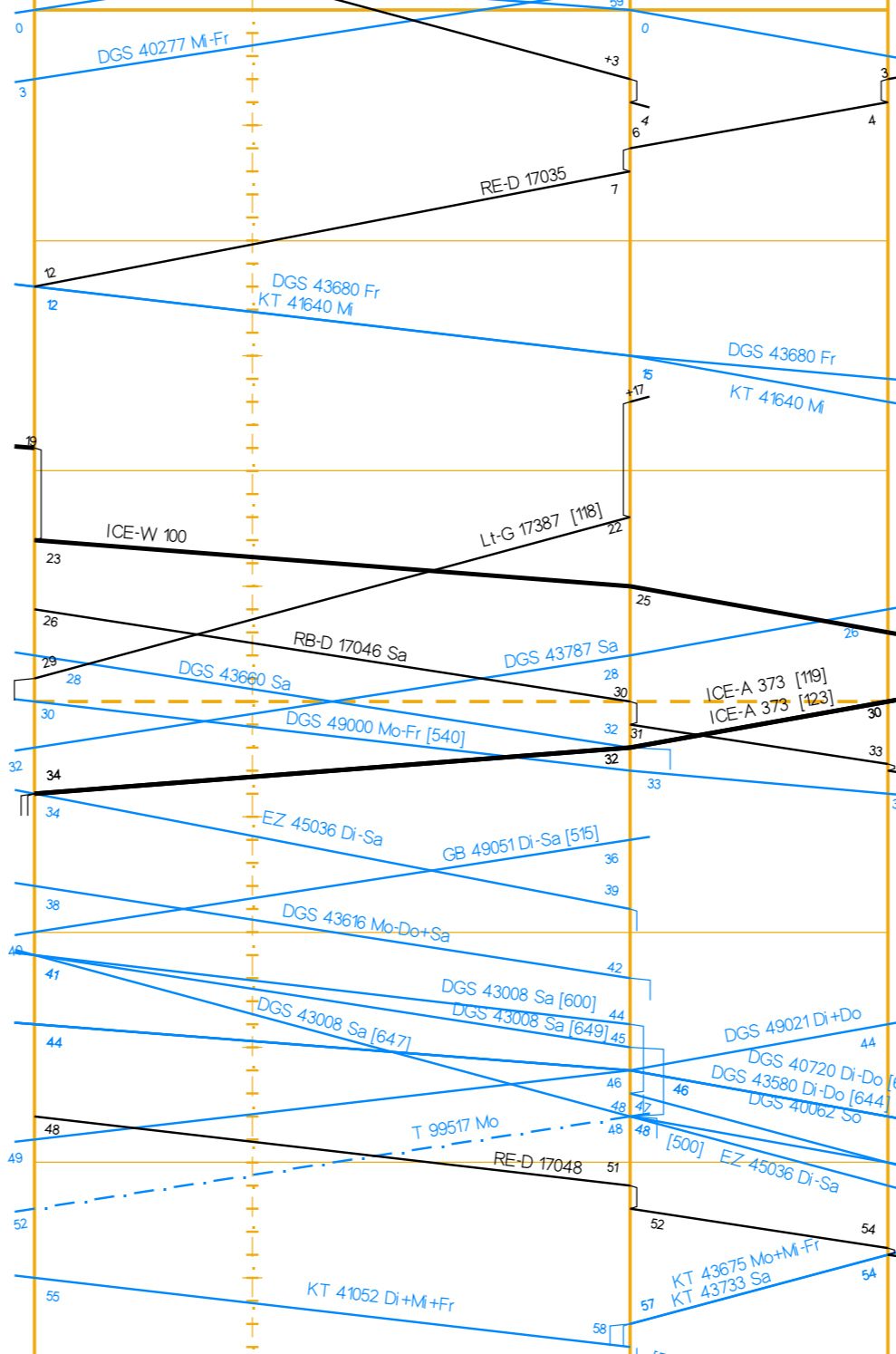
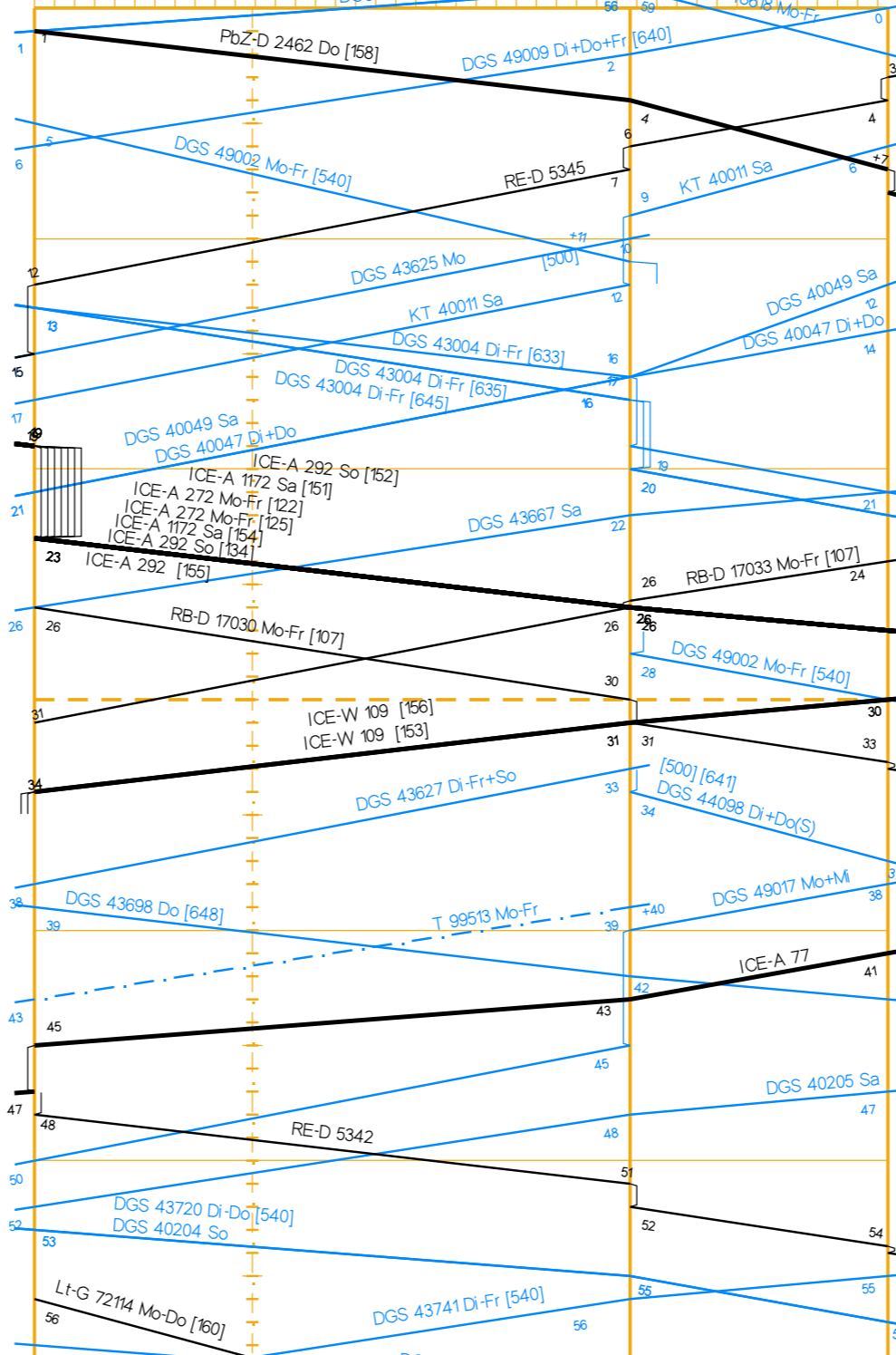
5






21



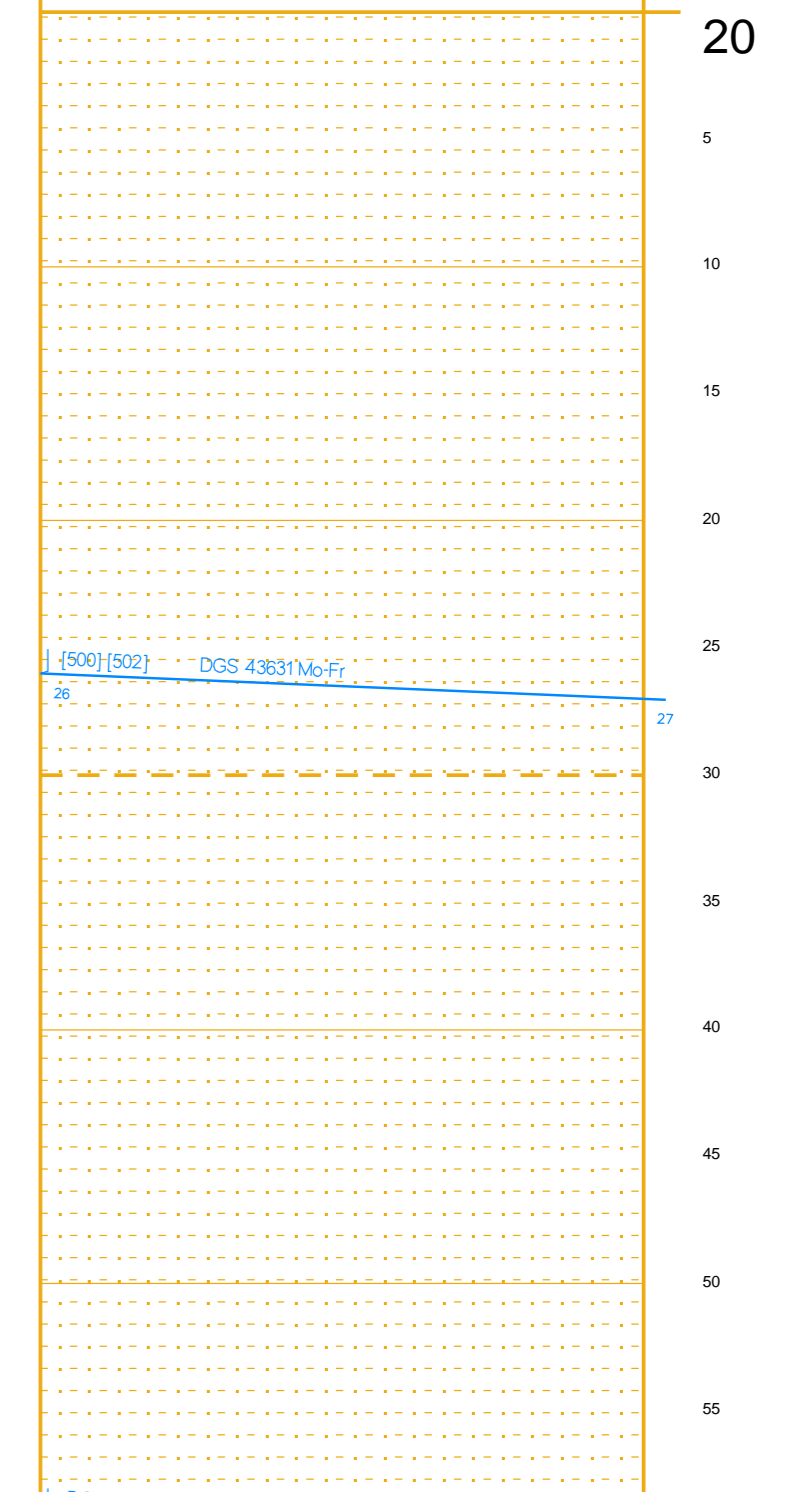
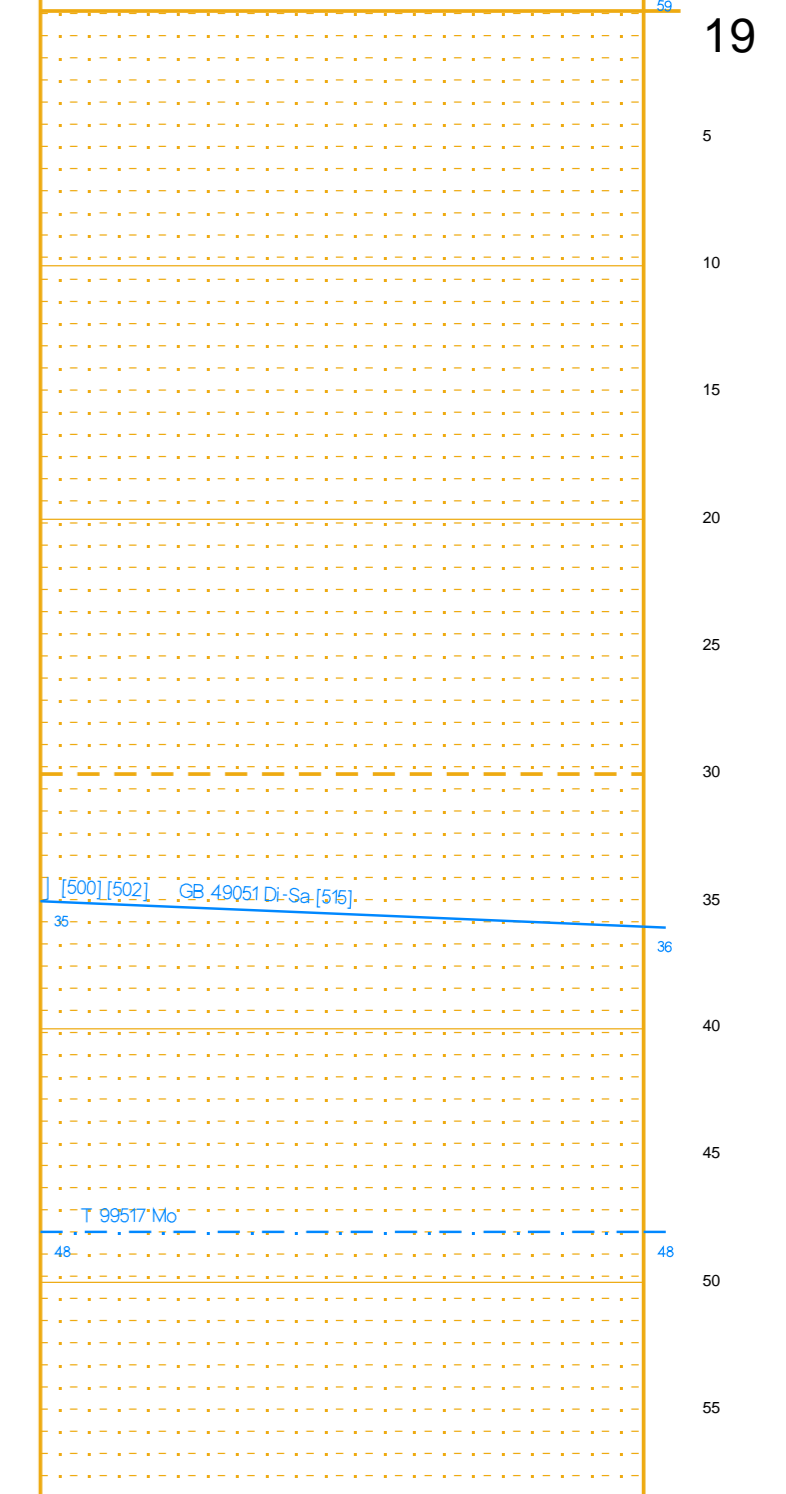
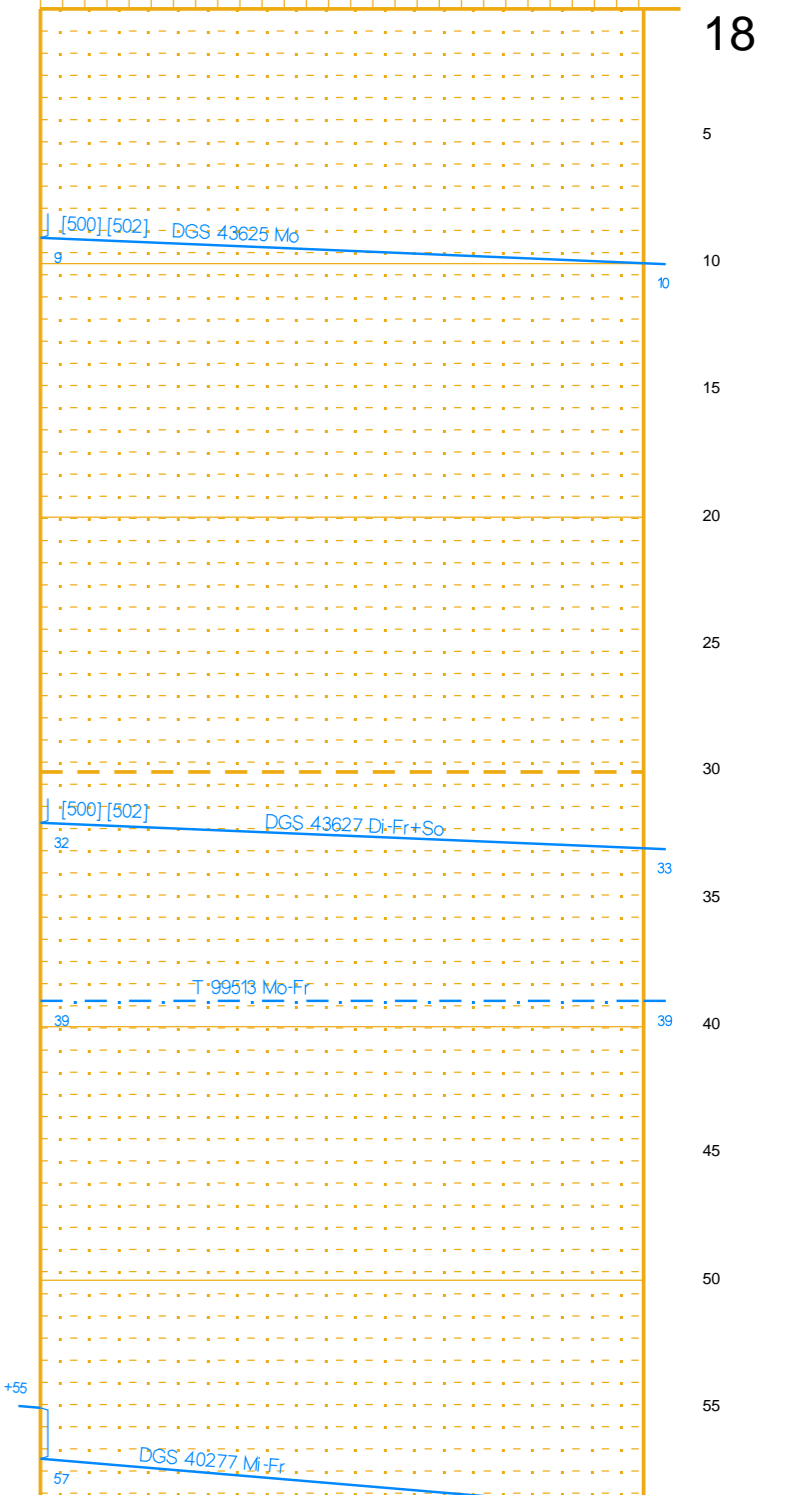
21



21



21



21

Legend for Figure 18-20: RB, RXBA, RB, RXBA. Lists train numbers and their corresponding symbols.

Legend for Figure 18-20: RB, RBA G, ROBA, RBA C, RBA A. Lists train numbers and their corresponding symbols.

Legend for Figure 18-20: RB, ROW, RW, RHL. Lists train numbers and their corresponding symbols.

Legend for Figure 18-20: RBA A, RW. Lists train numbers and their corresponding symbols.

Legend for Figure 18-20: RBA A, RW. Lists train numbers and their corresponding symbols.

